

Resultados 1T26

BALANÇO COMBINADO + SINGULARES



SICOOB



SICOOB **ES**



Espírito Santo, Rio de Janeiro,
Bahia e São Paulo.

Números do Sistema Regional Sicoob ES

VARIAÇÃO
1T26 x 1T25

RESULTADO BRUTO

R\$ **467 MM**

▲ 11,2%

ATIVOS

R\$ **37,8 BI**

▲ 23,7%

PATRIMÔNIO LÍQUIDO

R\$ **7,1 BI**

▲ 25,0%

DEPÓSITOS

R\$ **27,3 BI**

▲ 25,3%

POUPANÇA

R\$ **2,4 BI**

▼ 6,5%

CRÉDITO

R\$ **19,3 BI**

▲ 11,6%

CRÉDITO AGRO

R\$ **3,6 BI**

▲ 23,0%

COOPERADOS

1.062.935

▲ 17,30%

ROE BRUTO

6,68%

▼ 11,2%

ROA BRUTO

1,26%

▼ 10%

EFICIÊNCIA

22,78%

▼ 2,32 p.p.

COBERTURA

74,70%

▲ 0,72 p.p.



211

PONTOS DE ATENDIMENTO

118
municípios

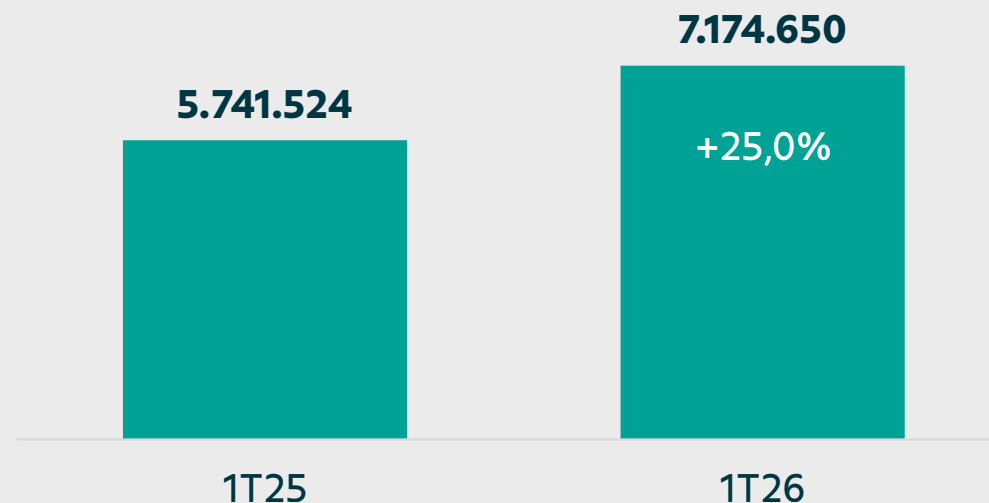
04
estados



ES	142 agências	75 municípios
RJ	59 agências	37 municípios
BA	08 agências	05 municípios
SP	02 agências	01 município



MAIS DE
R\$ 7,1 BI
 EM PATRIMÔNIO
 LÍQUIDO



Sicoob Sul-Litorâneo	Sicoob Sul	Sicoob Conexão	Sicoob Coopermais	Sicoob Sul-Serrano	Sicoob Credirochas
290.800	999.645	2.499.801	639.200	1.216.941	346.982
+15,1%	+22,7%	+26,9%	+24,0%	+22,1%	+22,1%

Fonte: Balanço Combinado do Sicoob ES, Mar/2026. Valores em milhares de R\$ (exceto quando especificado de outra forma). Variação % referente ao 1º Trimestre de 2025. A soma dos valores das cooperativas singulares não representa do valor do balanço combinado.



Resultado Bruto



	Sicoob Sul-Litorâneo	Sicoob Sul	Sicoob Conexão	Sicoob Coopermais	Sicoob Sul-Serrano	Sicoob Credirochas
Resultado Bruto	16.459	60.748	185.662	52.149	74.201	17.689
Variação %	-40,2%	+14,7%	+10,5%	+31,8%	+117,5%	-53,6%

Fonte: Balanço Combinado do Sicoob ES. Mar/2026. Valores em milhares de R\$ (exceto quando especificado de outra forma). Variação % referente ao 1º Trimestre de 2025. A soma dos valores das cooperativas singulares não representa do valor do balanço combinado.



ÍNDICE DE EFICIÊNCIA (IEP)

22,78%



ÍNDICE DE EFICIÊNCIA NO MERCADO

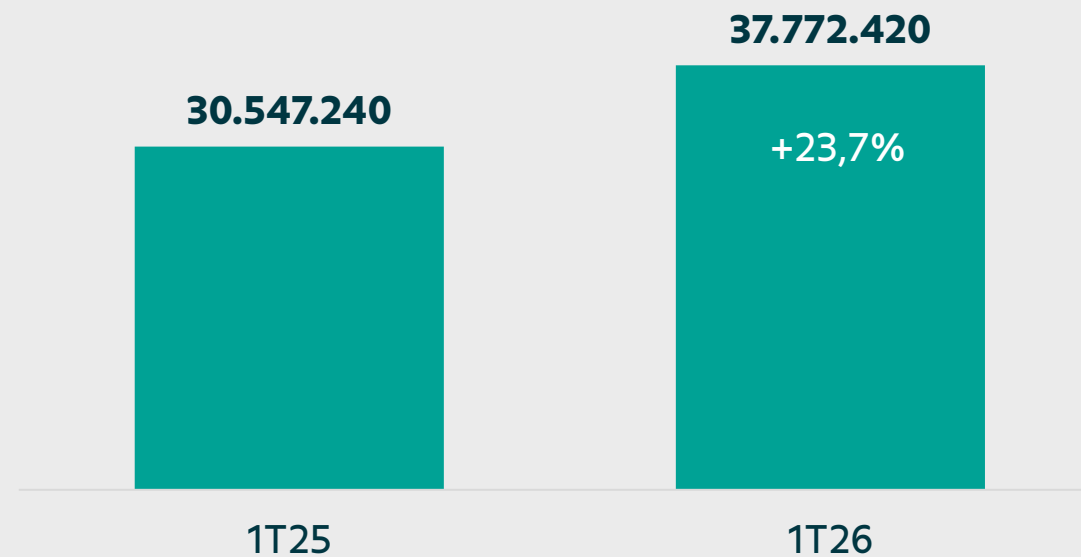
	Banco do Brasil	25,6%
	Nubank	25,4%
	CEF	53,6%
	Itaú	38,9%
	Santander	37,7%
	Banestes	51,1%
	Inter	45,5%
	Bradesco	50,1%
	C6	45,0%
	Sistema Sicoob	42,8%

	Sicoob Sul-Litorâneo	Sicoob Sul	Sicoob Conexão	Sicoob Coopermais	Sicoob Sul-Serrano	Sicoob Credirochas
Índice de Eficiência	33,96%	26,08%	15,58%	27,70%	23,17%	35,72%
Variação p.p.	-2,34 p.p.	-2,12 p.p.	-3,07 p.p.	-6,15 p.p.	-3,80 p.p.	-4,17 p.p.

Fonte: Balanço Combinado do Sicoob ES. Mar/2026. Variação % referente ao 1º Trimestre de 2025. O índice de eficiência das instituições financeiras coletado nos relatórios trimestrais divulgados até o 4º trimestre de 2025. Panorama Sistema Nacional de Crédito Cooperativo.



MAIS DE
R\$ 37,7 BI
 EM ATIVOS

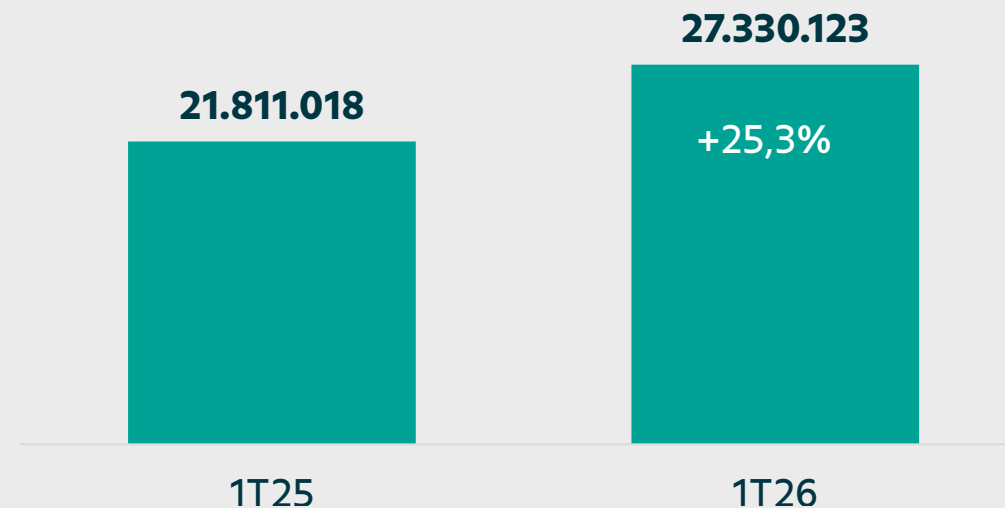


Sicoob Sul-Litorâneo	Sicoob Sul	Sicoob Conexão	Sicoob Coopermais	Sicoob Sul-Serrano	Sicoob Credirochas
2.200.462	5.337.266	13.152.012	4.492.708	7.121.048	3.202.411
+30,1%	+24,1%	+26,1%	+29,3%	+11,4%	+19,8%

Fonte: Balanço Combinado do Sicoob ES, Mar/2026. Valores em milhares de R\$ (exceto quando especificado de outra forma). Variação % referente ao 1º Trimestre de 2025. A soma dos valores das cooperativas singulares não representa do valor do balanço combinado.



MAIS DE
R\$ 27,3 BI
 EM DEPOSITOS

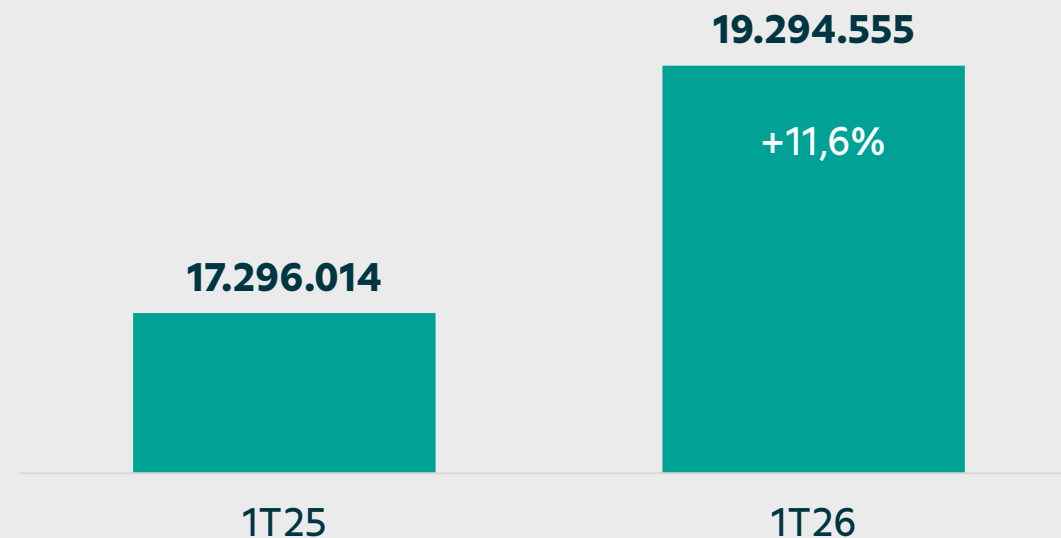


Sicoob Sul-Litorâneo	Sicoob Sul	Sicoob Conexão	Sicoob Coopermais	Sicoob Sul-Serrano	Sicoob Credirochas
1.940.262	4.294.616	9.254.819	3.571.641	5.481.024	2.787.760
+82,8%	+63,7%	+65,1%	+60,2%	+62,4%	+50,6%

Fonte: Balanço Combinado do Sicoob ES. Mar/2026. Valores em milhares de R\$ (exceto quando especificado de outra forma). Variação % referente ao 1º Trimestre de 2025. A soma dos valores das cooperativas singulares não representa do valor do balanço combinado. Valor referente à Captação Ampliada que considera funding direto da cooperativa classificado na rubrica de "Depósitos" em seu balanço, e também depósitos onde a cooperativa operação na condição de captadora/intermediadora da operação junto ao Banco Sicoob e outros parceiros, tais como Sicoob Previ PGBL e VGBL, Mapfre Previ, LCI/LCA Intermediação e Poupança Banco Sicoob.



MAIS DE
R\$ **19,3** BI
CARTEIRA
DE CRÉDITO



Sicoob Sul-Litorâneo

857.187

+27,6%

Sicoob Sul

2.351.009

-0,04%

Sicoob Conexão

6.436.359

-0,03%

Sicoob Coopermais

1.999.282

+17,8%

Sicoob Sul-Serrano

3.945.193

-0,03%

Sicoob Credirochas

1.706.983

-0,02%

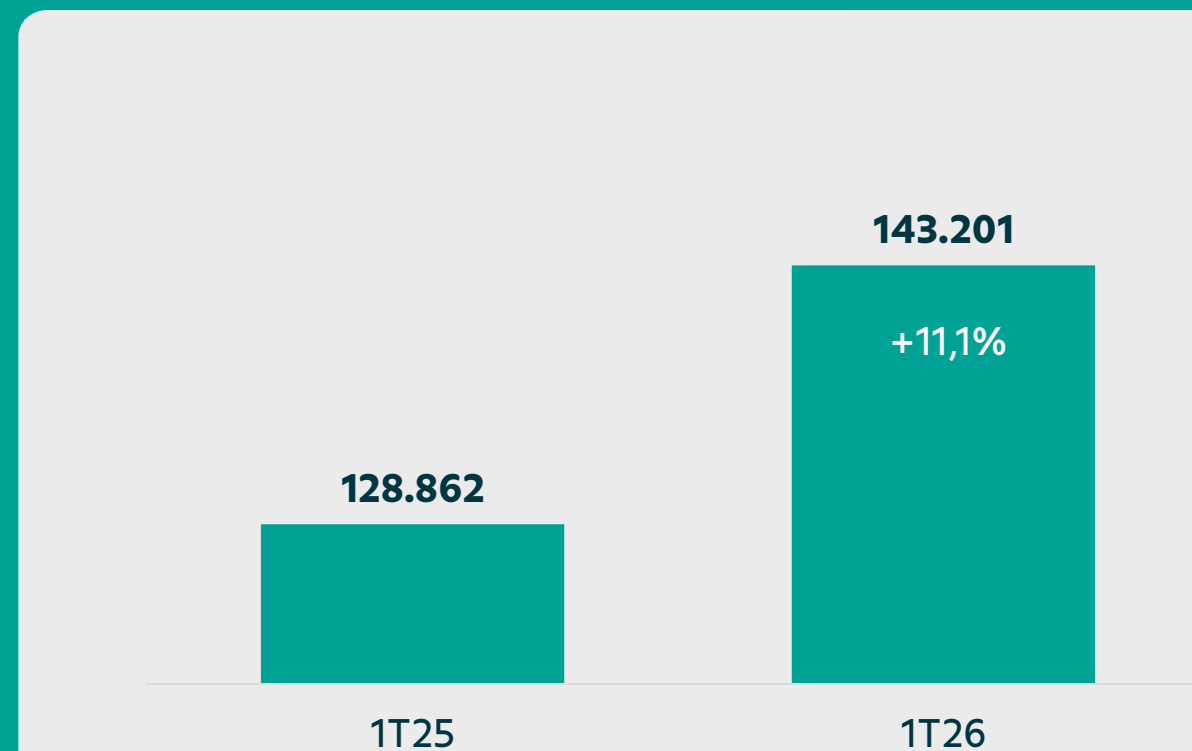
Fonte: Balanço Combinado do Sicoob ES. Mar/2026. Valores em milhares de R\$ (exceto quando especificado de outra forma). Variação % referente ao 1º Trimestre de 2025. A soma dos valores das cooperativas singulares não representa do valor do balanço combinado. Referente ao Crédito Ampliado, que considera a carteira de crédito da cooperativa, classificada no Cosif "1.6.0", CPRF, e créditos onde a cooperativa opera na condição de captadora/intermediadora da operação junto ao Banco Sicoob, como BNDES, crédito imobiliário, FINEP, Câmbio e crédito consignado.



MAIS DE

R\$ **143**
milhões

EM RECEITA
DE SERVIÇOS



Sicoob Sul-Litorâneo

11.361

+11,2%

Sicoob Sul

19.444

+5,8%

Sicoob Conexão

46.174

+16,8%

Sicoob Coopermais

22.355

+13,5%

Sicoob Sul-Serrano

28.069

+9,3%

Sicoob Credirochas

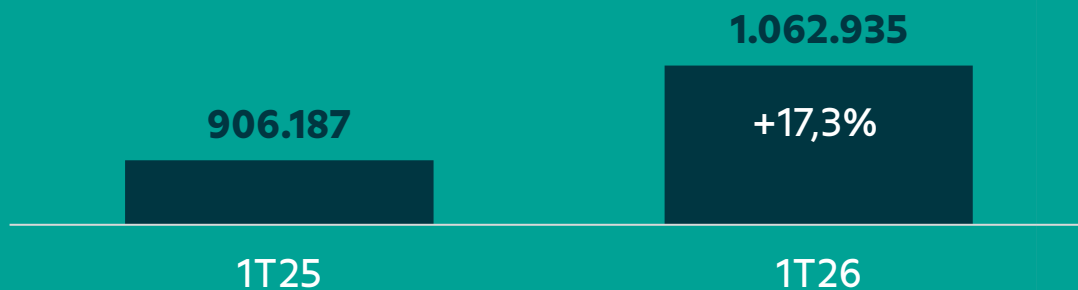
15.592

+7,1%

Fonte: Balanço Combinado do Sicoob ES. Mar/2026. Valores em milhares de R\$ (exceto quando especificado de outra forma). Variação % referente ao 1º Trimestre de 2025. A soma dos valores das cooperativas singulares não representa do valor do balanço combinado. *Receitas com natureza de prestação de serviços classificadas em "Outras receitas operacionais".



1 MAIS DE MILHÃO DE COOPERADOS



Sicoob Sul-Litorâneo	Sicoob Sul	Sicoob Conexão	Sicoob Coopermais	Sicoob Sul-Serrano	Sicoob Credirochas
84.293	182.442	321.011	161.536	196.459	117.194
+17,9%	+19,5%	+16,9%	+16,7%	+13,2%	+22,5%

Fonte: Balanço Combinado do Sicoob ES. Mar/2026. Variação % referente ao 1º Trimestre de 2025.



O SICOOB FAZ BEM

com apoio para as pessoas,
empresas e crescimento
para as regiões.





comunidadesicoob.com.br/ra

Siga nossas redes sociais      Sicoob ES | sicoob.com.br

CENTRAL DE ATENDIMENTO Capitais e regiões metropolitanas: 4000 1111 – Demais localidades: 0800 642 0000 – **SAC 24 HORAS:** 0800 724 4420
OUVIDORIA (seg. a sex das 8h às 20h): 0800 725 0996 – Deficientes auditivo ou de fala: 0800 940 0458 – ouvidoriasicoob.com.br