

# Resultados 1T26

BALANÇO COMBINADO + SINGULARES



# SICOOB



**SICOOB** **ES**



Espírito Santo, Rio de Janeiro,  
Bahia e São Paulo.

# Números do Sistema Regional Sicoob ES

VARIAÇÃO  
1T26 x 1T25

RESULTADO BRUTO

R\$ 467 MM

▲ 11,2%

ATIVOS

R\$ 37,8 BI

▲ 23,7%

PATRIMÔNIO LÍQUIDO

R\$ 7,1 BI

▲ 25,0%

DEPÓSITOS

R\$ 27,3 BI

▲ 25,3%

POUPANÇA

R\$ 2,4 BI

▼ 6,5%

CRÉDITO

R\$ 19,3 BI

▲ 11,6%

CRÉDITO AGRO

R\$ 3,6 BI

▲ 23,0%

COOPERADOS

1.062.935

▲ 17,30%

ROE BRUTO

6,68%

▼ 11,2%

ROA BRUTO

1,26%

▼ 10%

EFICIÊNCIA

22,78%

▼ 9,2%

COBERTURA

74,70%

▲ 1,0%



# 211

## PONTOS DE ATENDIMENTO

**118**  
municípios

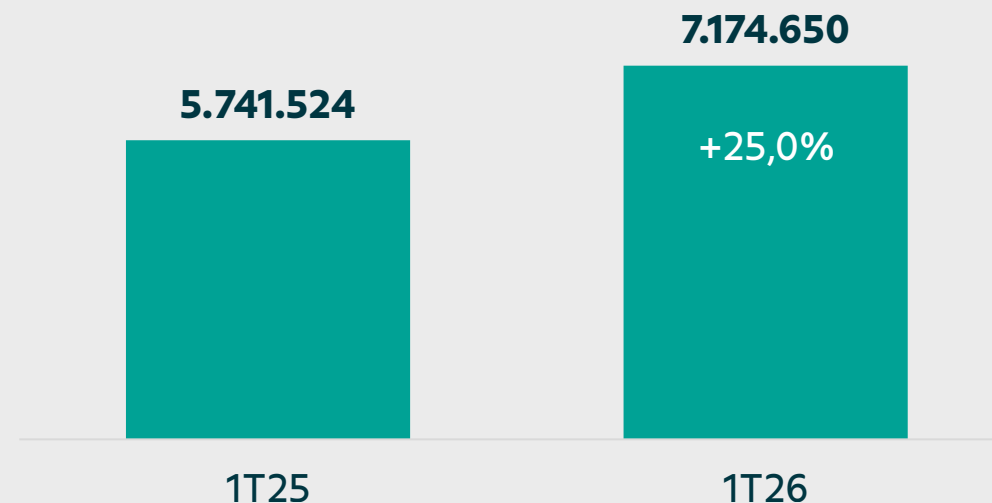
**04**  
estados



ES	142 agências	75 municípios
RJ	59 agências	37 municípios
BA	08 agências	05 municípios
SP	02 agências	01 município



MAIS DE  
**R\$ 7,1 BI**  
 EM PATRIMÔNIO  
 LÍQUIDO



Sicoob Sul-Litorâneo	Sicoob Sul	Sicoob Conexão	Sicoob Coopermais	Sicoob Sul-Serrano	Sicoob Credirochas
<b>290.800</b>	<b>999.645</b>	<b>2.499.801</b>	<b>639.200</b>	<b>1.216.941</b>	<b>346.982</b>
-64,3%	+295,7%	+26,9%	+24,0%	+22,1%	+22,1%

Fonte: Balanço Combinado do Sicoob ES, Mar/2026. Valores em milhares de R\$ (exceto quando especificado de outra forma). Variação % referente ao 1º Trimestre de 2025. A soma dos valores das cooperativas singulares não representa do valor do balanço combinado.



## Resultado Bruto



	Sicoob Sul-Litorâneo	Sicoob Sul	Sicoob Conexão	Sicoob Coopermais	Sicoob Sul-Serrano	Sicoob Credirochas
<b>Resultado Bruto</b>	<b>16.459</b>	<b>60.748</b>	<b>185.662</b>	<b>52.149</b>	<b>74.201</b>	<b>17.689</b>
Variação %	-40,2%	+14,7%	+10,5%	+31,8%	+117,5%	-53,6%

Fonte: Balanço Combinado do Sicoob ES. Mar/2026. Valores em milhares de R\$ (exceto quando especificado de outra forma). Variação % referente ao 1º Trimestre de 2025. A soma dos valores das cooperativas singulares não representa do valor do balanço combinado.



# ÍNDICE DE EFICIÊNCIA (IEP)

# 22,78%



## ÍNDICE DE EFICIÊNCIA NO MERCADO

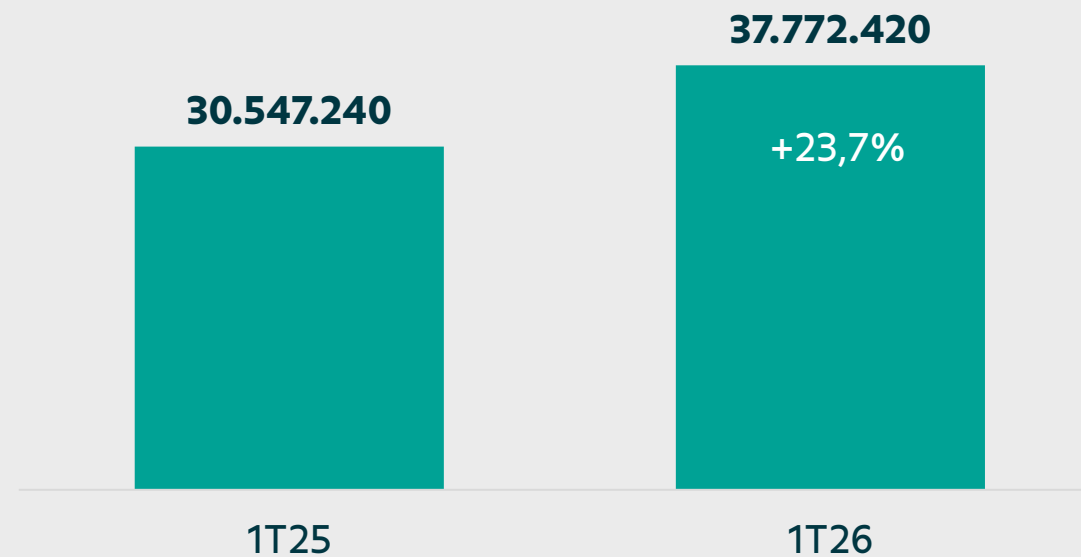
	Banco do Brasil	25,6%
	Nubank	25,4%
	CEF	53,6%
	Itaú	38,9%
	Santander	37,7%
	Banestes	51,1%
	Inter	45,5%
	Bradesco	50,1%
	C6	45,0%
	Sistema Sicoob	42,8%

	Sicoob Sul-Litorâneo	Sicoob Sul	Sicoob Conexão	Sicoob Coopermais	Sicoob Sul-Serrano	Sicoob Credirochas
Índice de Eficiência	33,96%	26,08%	15,58%	27,70%	23,17%	35,72%
Variação p.p.	-6,44%	-7,53%	-16,48%	-18,16%	-14,09%	-10,46%

Fonte: Balanço Combinado do Sicoob ES. Mar/2026. Variação % referente ao 1º Trimestre de 2025. O índice de eficiência das instituições financeiras coletado nos relatórios trimestrais divulgados até o 4º trimestre de 2025. Panorama Sistema Nacional de Crédito Cooperativo.



MAIS DE  
**R\$ 37,7 BI**  
 EM ATIVOS

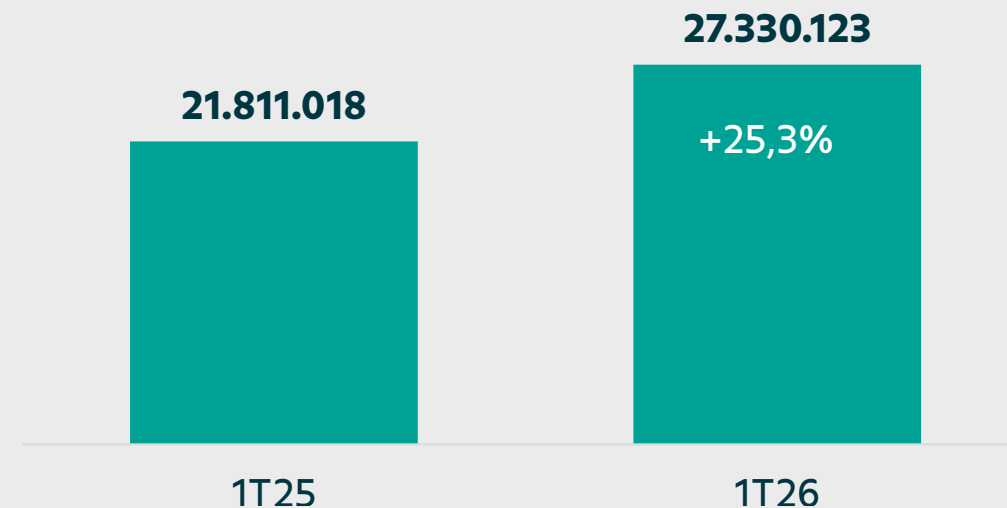


Sicoob Sul-Litorâneo	Sicoob Sul	Sicoob Conexão	Sicoob Coopermais	Sicoob Sul-Serrano	Sicoob Credirochas
2.200.462	5.337.266	13.152.012	4.492.708	7.121.048	3.202.411
+30,1%	+24,1%	+26,1%	+29,3%	+11,4%	+19,8%

Fonte: Balanço Combinado do Sicoob ES, Mar/2026. Valores em milhares de R\$ (exceto quando especificado de outra forma). Variação % referente ao 1º Trimestre de 2025. A soma dos valores das cooperativas singulares não representa do valor do balanço combinado.



MAIS DE  
**R\$ 27,3 BI**  
 EM DEPOSITOS

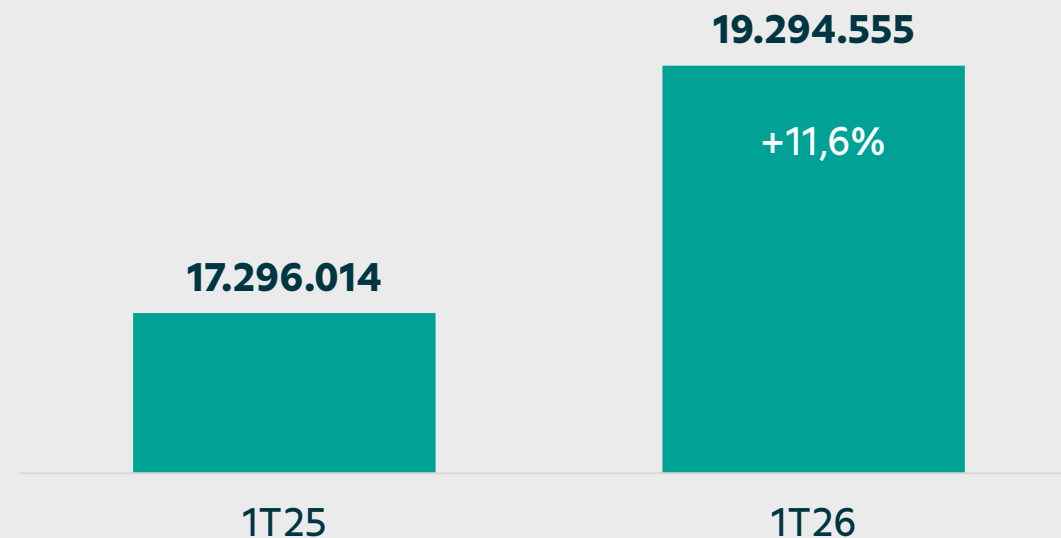


Sicoob Sul-Litorâneo	Sicoob Sul	Sicoob Conexão	Sicoob Coopermais	Sicoob Sul-Serrano	Sicoob Credirochas
<b>1.940.262</b>	<b>4.294.616</b>	<b>9.254.819</b>	<b>3.571.641</b>	<b>5.481.024</b>	<b>2.787.760</b>
+82,8%	+63,7%	+65,1%	+60,2%	+62,4%	+50,6%

Fonte: Balanço Combinado do Sicoob ES. Mar/2026. Valores em milhares de R\$ (exceto quando especificado de outra forma). Variação % referente ao 1º Trimestre de 2025. A soma dos valores das cooperativas singulares não representa do valor do balanço combinado. Valor referente à Captação Ampliada que considera funding direto da cooperativa classificado na rubrica de "Depósitos" em seu balanço, e também depósitos onde a cooperativa operação na condição de captadora/intermediadora da operação junto ao Banco Sicoob e outros parceiros, tais como Sicoob Previ PGBL e VGBL, Mapfre Previ, LCI/LCA Intermediação e Poupança Banco Sicoob.



MAIS DE  
R\$ **19,3** BI  
CARTEIRA  
DE CRÉDITO



Sicoob Sul-Litorâneo	Sicoob Sul	Sicoob Conexão	Sicoob Coopermais	Sicoob Sul-Serrano	Sicoob Credirochas
857.187	2.351.009	6.436.359	1.999.282	3.945.193	1.706.983
+27,6%	-0,04%	-0,03%	+17,8%	-0,03%	-0,02%

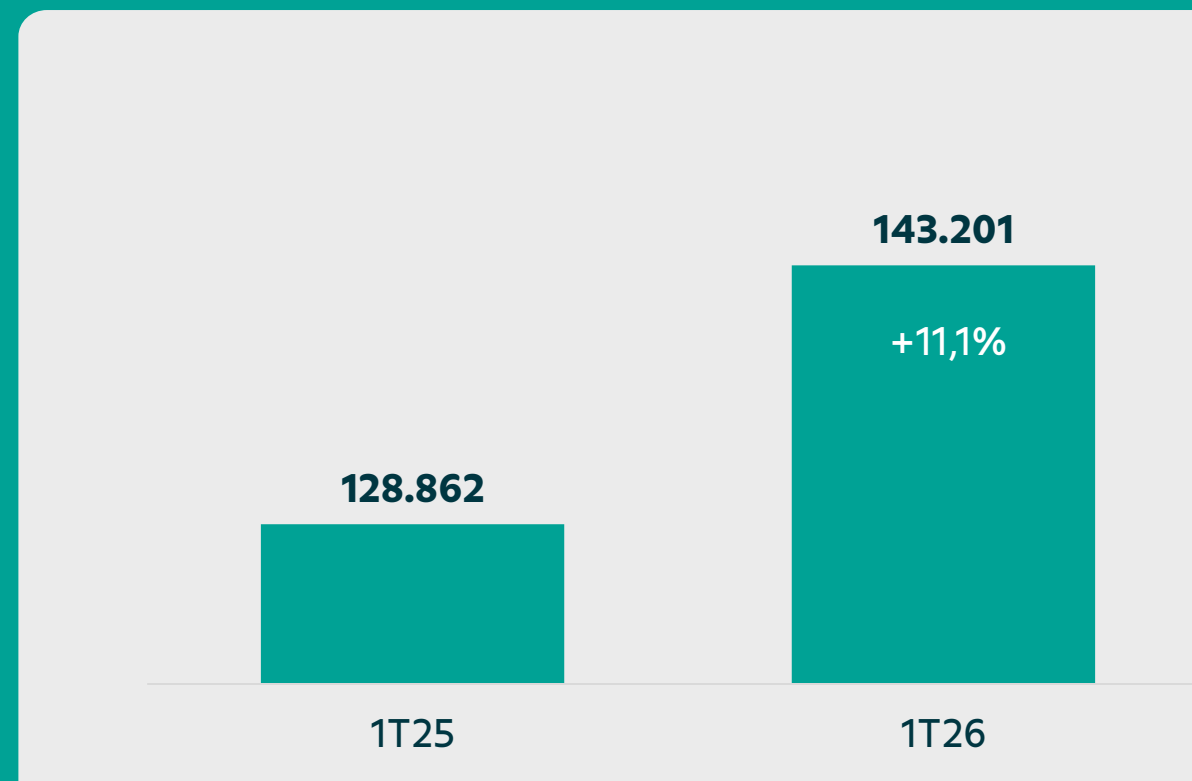
Fonte: Balanço Combinado do Sicoob ES. Mar/2026. Valores em milhares de R\$ (exceto quando especificado de outra forma). Variação % referente ao 1º Trimestre de 2025. A soma dos valores das cooperativas singulares não representa do valor do balanço combinado. Referente ao Crédito Ampliado, que considera a carteira de crédito da cooperativa, classificada no Cosif "1.6.0", CPRF, e créditos onde a cooperativa opera na condição de captadora/intermediadora da operação junto ao Banco Sicoob, como BNDES, crédito imobiliário, FINEP, Câmbio e crédito consignado.



MAIS DE

**R\$ 143 milhões**

EM RECEITA  
DE SERVIÇOS



Sicoob Sul-Litorâneo

11.361

+11,2%

Sicoob Sul

19.444

+5,8%

Sicoob Conexão

46.174

+16,8%

Sicoob Coopermais

22.355

+13,5%

Sicoob Sul-Serrano

28.069

+9,3%

Sicoob Credirochas

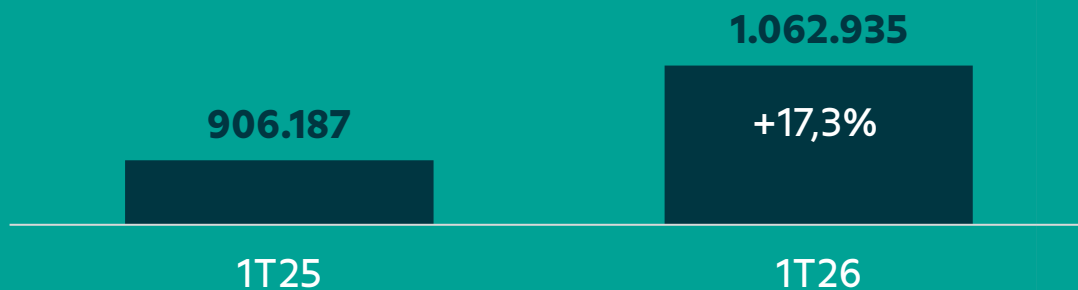
15.592

+7,1%

Fonte: Balanço Combinado do Sicoob ES. Mar/2026. Valores em milhares de R\$ (exceto quando especificado de outra forma). Variação % referente ao 1º Trimestre de 2025. A soma dos valores das cooperativas singulares não representa do valor do balanço combinado. \*Receitas com natureza de prestação de serviços classificadas em "Outras receitas operacionais".



# 1 MAIS DE MILHÃO DE COOPERADOS



Sicoob Sul-Litorâneo	Sicoob Sul	Sicoob Conexão	Sicoob Coopermais	Sicoob Sul-Serrano	Sicoob Credirochas
84.293	182.442	321.011	161.536	196.459	117.194
+17,9%	+19,5%	+16,9%	+16,7%	+13,2%	+22,5%



# O SICOOB FAZ BEM

com apoio para as pessoas,  
empresas e crescimento  
para as regiões.





[comunidadesicoob.com.br/ra](https://comunidadesicoob.com.br/ra)

Siga nossas redes sociais      Sicoob ES | [sicoob.com.br](https://sicoob.com.br)

**CENTRAL DE ATENDIMENTO** Capitais e regiões metropolitanas: 4000 1111 – Demais localidades: 0800 642 0000 – **SAC 24 HORAS:** 0800 724 4420  
**OUVIDORIA** (seg. a sex das 8h às 20h): 0800 725 0996 – Deficientes auditivo ou de fala: 0800 940 0458 – [ouvidoriasicoob.com.br](https://ouvidoriasicoob.com.br)