somos coop

Relacionamento com

# Associado 2026

## APRESENTAÇÃO DOS RESULTADOS

SICOOB

SICOOB ES

Espírito Santo, Rio de Janeiro, Bahia e São Paulo.

# MENSAGEM DO CONSELHO

O Sicoob ES encerrou 2025 com um desempenho histórico, consolidando um ciclo de crescimento sustentável. Os resultados refletem uma trajetória construída com responsabilidade, visão de longo prazo e foco permanente na geração de valor para o cooperado e para as comunidades onde atuamos.

O avanço da eficiência operacional, aliado à expansão equilibrada dos ativos, demonstra a solidez do sistema regional e a maturidade da nossa governança. Seguimos evoluindo, integrando crescimento, gestão de riscos e uso responsável dos recursos, sempre orientados pelo princípio de que cada decisão deve fortalecer o cooperado e a perenidade da instituição.

O crédito manteve papel estratégico no apoio à economia real, com destaque para o protagonismo no agronegócio e para a ampliação das soluções destinadas a pessoas físicas, micro e pequenas empresas e demais segmentos produtivos. A expansão ocorreu com qualidade, proximidade e rigor técnico, preservando a sustentabilidade das operações e a confiança construída ao longo do tempo.

Como essência do cooperativismo, os resultados retornam aos associados e permanecem circulando na economia local, fortalecendo negócios, estimulando investimentos e ampliando oportunidades. O crescimento da base de cooperados ao longo do ano reforça a credibilidade do modelo e amplia nosso alcance econômico e social.

O desempenho financeiro esteve conectado à ampliação do impacto social, com investimentos relevantes em iniciativas voltadas à educação, inclusão, desenvolvimento comunitário e sustentabilidade. Quando o Sicoob ES evolui, evoluem também as pessoas, os empreendedores e os territórios em que estamos presentes.

Agradecemos aos cooperados, colaboradores, dirigentes e parceiros pela confiança e pelo protagonismo na construção desses resultados. Seguimos firmes no propósito de promover prosperidade compartilhada, com solidez, ética e compromisso com o desenvolvimento regional.

**Conselho de Administração | Sicoob ES**

# Prêmios e destaques nacionais

| - 2024 - | - 2024 - | - 2024 - | - 2024 - | - 2024 - | - 2025 - |
|---|---|---|---|---|---|
| **9º** LUGAR | **1º** LUGAR | **4º** LUGAR | **3º** LUGAR | **1º** LUGAR | **1º** LUGAR |
| **VALOR 1000 FINANÇAS** (OS 100 MAIORES BANCOS) | **FINANCIAMENTO** (BANCO SICOOB) FINANÇAS MAIS ESTADÃO | **ANUÁRIO ÉPOCA NEGÓCIOS 360º** CATEGORIA BANCOS | **FORBES** THE WORLD'S BEST BANKS | **RELATÓRIO BANCÁRIO** CATEGORIA: EFICIÊNCIA OPERACIONAL | **MARCA COOPERATIVA MAIS VALIOSA** INFOMONEY |
| Valor Econômico | Estadão | Época Negócios | Forbes | Cantarino Brasileiro | InfoMoney |

# Prêmios e destaques regionais

**+1 MILHÃO** DE COOPERADOS

- 2025 -

**Maior Grupo Empresarial**

3º ANO CONSECUTIVO

- 2025 -

**1º Lugar**

Cooperativa, Instituição Financeira e Grupo Empresarial

13º ANO CONSECUTIVO

- 2025 -

**1º Lugar**

Cooperativa

15º ANO CONSECUTIVO

- 2025 -

**175 melhores empresas do Brasil**

GRANDES EMPRESAS

- 2025 -

**Prêmio Ser Humano ABRH ES**

CATEGORIA ESG

# Destaques regionais

**Amplo apoiador** do esporte e Futebol Capixaba.

**Maior repassador** de Crédito Rural no estado do Espírito Santo.

**Incentivador** de iniciativas que impulsionam energias renováveis.

**Upgrade** na classificação da Fitch Ratings em agosto de 2025.

somos coop
O SICOOB
FAZ BEM
com apoio para as pessoas,
empresas e crescimento
para as regiões.

# Pilares da nossa estratégia

**COLABORADORES FELIZES**

**COOPERADOS SATISFEITOS**

**IMPACTO POSITIVO NA COMUNIDADE**

**RESULTADOS CONSISTENTES**

Pilares estratégicos

# Composição Sistêmica

## Integram o Centro Cooperativo Sicoob (CCS)

- Uma confederação
- Um banco cooperativo
- Um instituto voltado para o investimento social estratégico
- Uma distribuidora de títulos e valores mobiliários
- Uma processadora e bandeira de cartões
- Uma administradora de consórcios
- Uma entidade fechada de previdência complementar
- Uma seguradora do ramo vida e previdência

# Atuação Sistêmica

Presente em **2.486** municípios.

Presente em **todos** os estados e distrito federal.

**322** cooperativas singulares com **4.727** pontos de atendimento.

Única instituição financeira em **434** municípios.

Fonte: Centro Cooperativo Sicoob (CCS). Dez/2025.

# Diferenciais Sicoob

- Recursos gerados e alocados nas cidades.
- Mesma garantia dos bancos tradicionais.

- Melhores taxas de juros para o crédito.
- Soluções financeiras práticas e modernas.
- Atendimento próximo, acolhedor e que dá voz aos cooperados.
- Participação nos resultados da cooperativa.

# Sistema Regional
# Sicoob ES

Espírito Santo, Rio de Janeiro,
Bahia e São Paulo

# Composição do Sicoob ES

## Maior grupo empresarial.

Anuário 200 Maiores e Melhores Empresas do ES edição 2025.

*Ranking de acordo com o patrimônio líquido.*

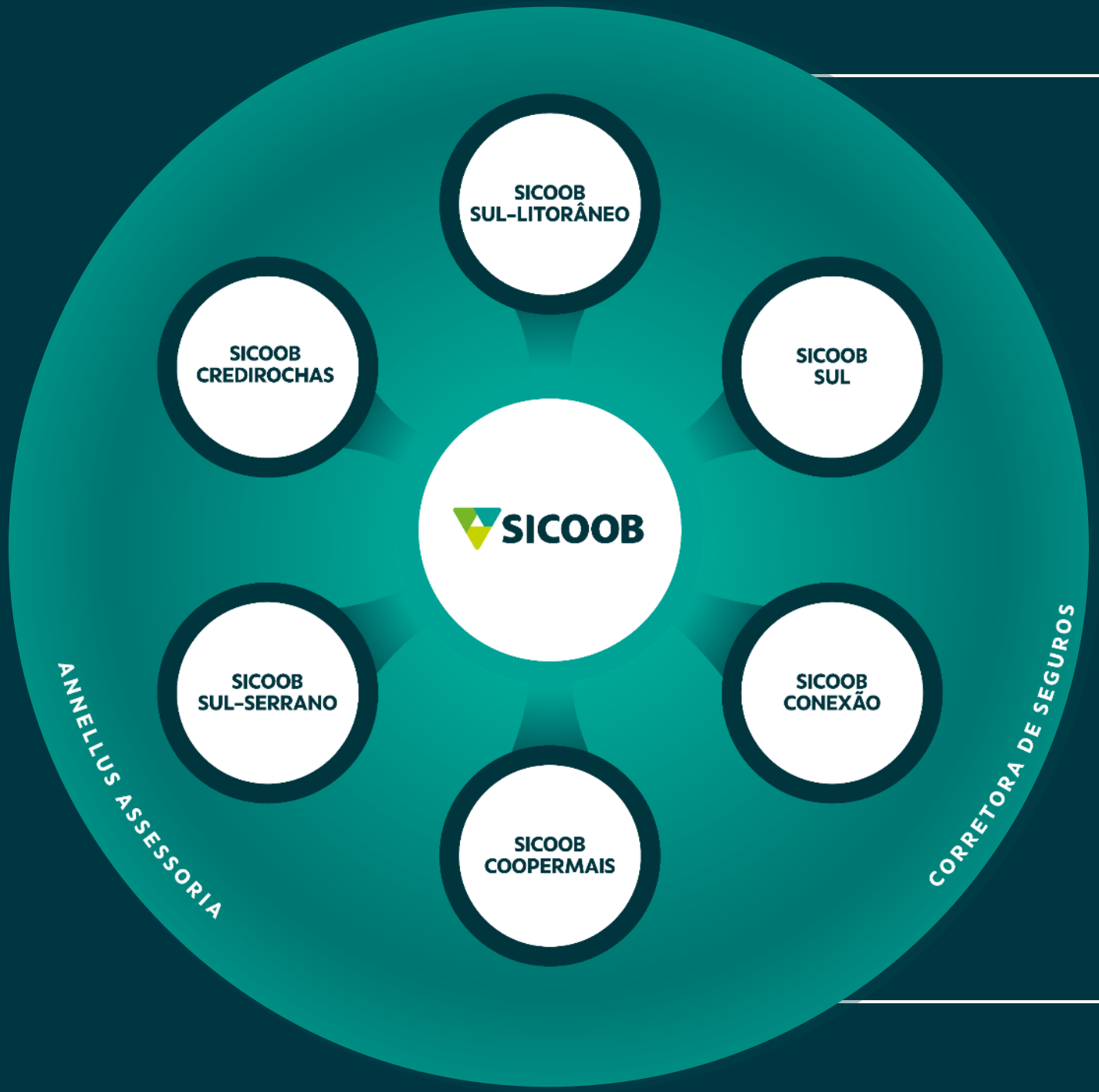

# Governança das singulares

| | |
|---|---|
| **Assembleia Geral** | Delibera sobre os temas relevantes para a cooperativa. |
| **Conselho Fiscal** | Responsável por salvaguardar os interesses dos membros associados. |
| **Conselho de Administração** | Responsável pela definição da estratégia. |
| **Diretoria Executiva** | Responsável pela execução da estratégia e do dia a dia da cooperativa. |

# 211 PONTOS DE ATENDIMENTO

**118** municípios

**04** estados

| | | |
|---|---|---|
| **ES** | 143 agências | 75 municípios |
| **RJ** | 58 agências | 37 municípios |
| **BA** | 08 agências | 05 municípios |
| **SP** | 02 agências | 01 município |

Fonte: Sicoob Central ES. Dez/2025.

# Arco Leste Brasileiro

Região que se estende desde o Vale do Paraíba/SP até região metropolitana de Salvador/BA e possui grande impacto na economia do país.

# 7 Novas agências

## INAUGURADAS EM 2025

**ESPÍRITO SANTO**

- Água Doce do Norte
- Vitória – Praia do Canto

**RIO DE JANEIRO**

- Rio de Janeiro – Jd. Botânico
- Rio de Janeiro – Recreio
- Rio de Janeiro - CEASA
- Rio de Janeiro - Bangu
- Nova Friburgo - Centro

# 7 Agências previstas

PARA 2026

**02 JÁ INAUGURADAS**

somos coop

# Café Hall Sicoob: Um novo jeito de construir bons negócios.

CONECTE-SE. COOPERE. INOVE.

@cafehallsicoob

cafehallsicoob.com.br

CAFÉ HALL SICOOB

**UNIDADES:**

Findes

Boulevard Shopping

Campinho

Ases (Serra)

Fecomércio

Praia do Canto

# Pessoas e Sustentabilidade

**Rosana Jatobá,** Jornalista e Embaixadora ESG Sicoob

# 2.570 EMPREGOS DIRETOS

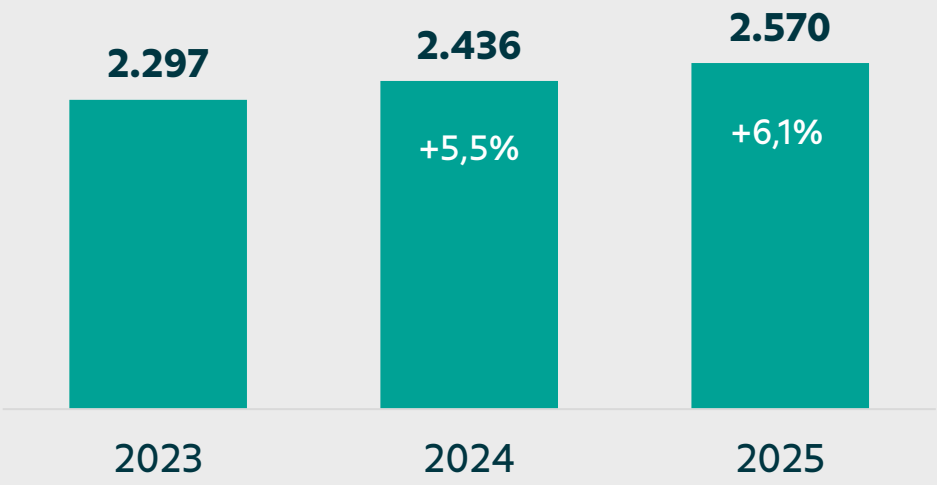


## MAIS DE 3.000 EMPREGOS DIRETOS + INDIRETOS

Annellus, Sicoob Corretora e funcionários terceirizados.

| COOPERATIVA | Sicoob Sul-Litorâneo | Sicoob Sul | Sicoob Conexão | Sicoob Coopermais | Sicoob Sul-Serrano | Sicoob Credirochas | Sicoob Central ES |
|---|---|---|---|---|---|---|---|
| COLABORADORES | 183 | 390 | 588 | 398 | 515 | 315 | 181 |
| *% VAR* | +13,0% | +6,0% | +2,1% | +3,4% | +8,6% | +1,6% | +12,4% |

Fonte: Sicoob Central ES. Dez/2025.

# O Sicoob ES está entre os melhores lugares para se trabalhar no Espírito Santo.

O Sicoob ES está entre as cinco maiores empresas no ranking há **3 anos consecutivos.**

Entre as **melhores empresas** para se trabalhar no Brasil.

Categoria
Empresas de
Grande Porte

# PORTFÓLIO DE PROJETOS E PROGRAMAS

Nossas iniciativas de responsabilidade social estão estruturadas em 6 eixos de atuação.

## Desenvolvimento Sustentável

Edital de Projetos Sociais

Programa VOLUNTÁRIO TRANSFORMADOR

Dia de Campo SICOOB

## Cidadania Financeira

Programa FINANCINHAS

SE LIGA finanças

ARTE DE SOMAR

Palestras de EDUCAÇÃO FINANCEIRA

Semana Nacional de EDUCAÇÃO FINANCEIRA

CLÍNICAS FINANCEIRAS

GLOBAL MONEY WEEK

WORLD INVESTOR WEEK

## Ações Socioambientais

Geração de energia fotovoltaica

ABELHAS S.A.

SELEÇÃO INTERNA AÇÕES SOCIOAMBIENTAIS

## Educação

Ponte

EDUCAÇÃO EM TEMPO INTEGRAL

CICLO CINDES JOVEM

INSTITUTO LÍDERES DO AMANHÃ

## Saúde

Prevenir

Câncer de Mama

Câncer de Próstata

Câncer de Pele

bikes

bike vitória

## Cooperativismo e Empreendedorismo

Programa ASSOCIADO AO NEGÓCIO

CONCURSO CULTURAL

Dia de Cooperar

Programa COOPERATIVA MIRIM

Palestra de EDUCAÇÃO COOPERATIVISTA

Núcleo Feminino Cooperativista

# BikES

**Vitória, Vila Velha e Serra**

- Sustentabilidade
- Mobilidade Urbana
- Lazer
- Saúde
- Turismo
- Economia

MAIS DE
**2,7 milhões**
de viagens

MAIS DE
**339 Mil usuários**
cadastrados

TOTALIZANDO UMA ECONOMIA DE
**152 toneladas**
**NA EMISSÃO DE $CO^2$**

bikes

**Agora também na Serra!**

Em janeiro de 2026 o Sicoob em parceria com a Unimed Vitória e a Prefeitura da Serra/ES levam o sistema de bicicletas compartilhadas para o município, abrangendo agora 3 cidades.

Fonte: Serttel. Dez/2025.

somos coop

MAIS DE R$ 11,9 MILHÕES INVESTIDOS

**+R$ 1,08 milhão**
Investidos através de Leis de Incentivo Fiscal

**117** MUNICÍPIOS ATENDIDOS

**2.847** AÇÕES REALIZADAS

**+519 MIL** PESSOAS BENEFICIADAS

Fonte: Sicoob Central ES. Dez/2025.

# Edital Social

## Evolução dos Recursos Doados (em milhares de R$)

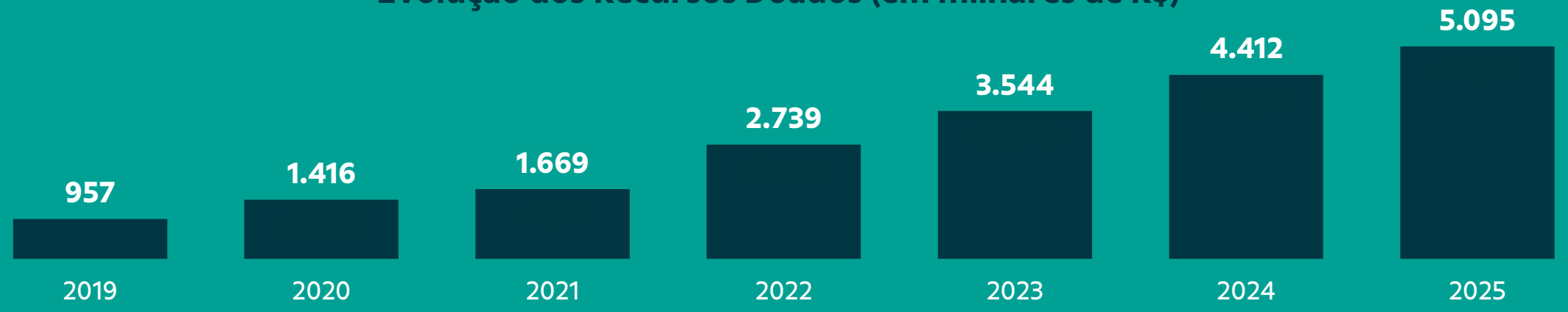


### Projetos Selecionados

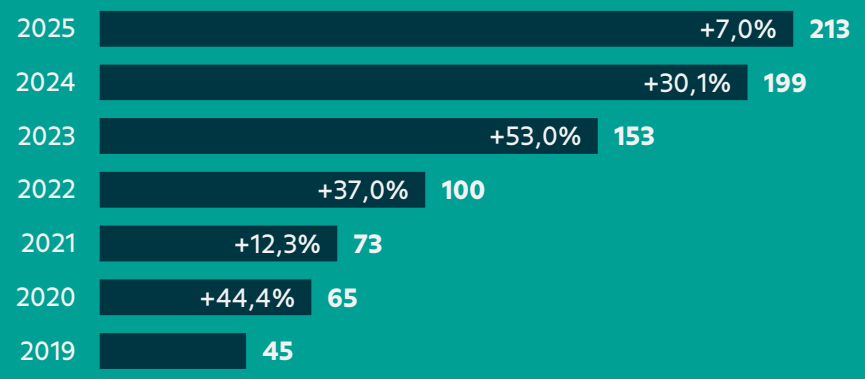


### Municípios Beneficiados

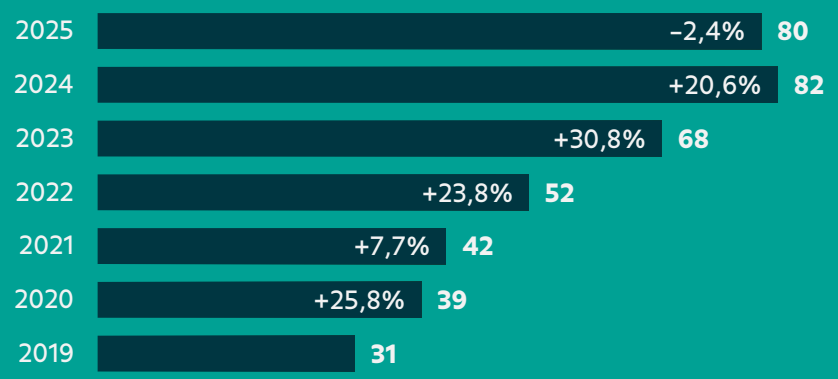


Fonte: Sicoob Central ES. Dez/2025.

somos coop

# 8º Edital Social do Sicoob ES

Data para cadastro dos projetos

**De 02/03 a 30/04**

NOVIDADE!

## Aumento do teto do valor de apoio

Objetivo de beneficiar mais iniciativas e manter a recorrência do apoio.

# Soluções
# Financeiras

# Canais digitais

Aplicativos premiados, reconhecidos pela qualidade, modernidade tecnológica e, principalmente, pela facilidade de uso.

# Soluções para todos os públicos.

**CONTRATAÇÃO FACILITADA VIA SUPER APP.**

## PESSOA FÍSICA

- CONTA CORRENTE
- CONTA SALÁRIO
- CARTÕES DE CRÉDITO E DÉBITO
- CHEQUE ESPECIAL
- ADQUIRÊNCIA BANCÁRIA – SIPAG
- COBRANÇA BANCÁRIA
- CÂMBIO
- CONTA CAPITAL
- CONTA POUPANÇA
- CONSÓRCIOS
- CONSIGNADO
- CRÉDITO PESSOAL AUTOMÁTICO
- CRÉDITO IMOBILIÁRIO
- CARTA FIANÇA
- FINANCIAMENTOS
- ANTECIPAÇÃO DE RECEBÍVEIS
- INVESTIMENTOS
- HOME BROKER
- PREVIDÊNCIA
- SEGURO DE VIDA
- SEGUROS GERAIS
- PAGAMENTOS
- PORTABILIDADE SALARIAL
- PROGRAMA DE FIDELIDADE E MARKETPLACE
- PEDÁGIO PRÉ-PAGO (TAG)

## PESSOA JURÍDICA

- CONTA CORRENTE
- CARTÕES DE CRÉDITO E DÉBITO
- CONTA GARANTIDA
- COBRANÇA BANCÁRIA
- CARTÕES PRÉ-PAGOS
- ADQUIRÊNCIA BANCÁRIA – SIPAG
- CÂMBIO
- CONTA CAPITAL
- CONTA POUPANÇA
- CONSÓRCIOS
- ANTECIPAÇÃO DE RECEBÍVEIS
- CAPITAL DE GIRO
- MICROCRÉDITO
- PRONAMPE BNDES
- FCO
- FNE
- FNO
- INVESTIMENTOS
- SEGUROS PAGAMENTOS
- PROTESTO DE TÍTULOS
- PROGRAMA DE FIDELIDADE E MARKETPLACE
- PEDÁGIO PRÉ-PAGO (TAG)
- FOLHA DE PAGAMENTO

## PRODUTOR RURAL

- CONTA CORRENTE
- CARTÕES DE CRÉDITO E DÉBITO
- CONTA CAPITAL
- CONTA POUPANÇA
- CRÉDITO RURAL CPR
- (CÉDULA DE PRODUTO RURAL)
- RECURSOS DIRECIONADOS
- BNDES
- FCO
- FNE
- FNO
- FUNCAFÉ
- GIRO RURAL
- FINANCIAMENTOS
- CRÉDITO IMOBILIÁRIO
- CRÉDITO PESSOAL
- CRÉDITO PRÉ-APROVADO
- CONSÓRCIOS
- INVESTIMENTOS
- PREVIDÊNCIA
- SEGUROS AGRÍCOLAS
- PAGAMENTOS
- PROGRAMA DE FIDELIDADE E MARKETPLACE

**Alice,** Assistente Virtual do Sicoob

ATENDIMENTO FÍSICO E DIGITAL

# O cooperado escolhe como deseja ser atendido.

WhatsApp
Telefone
**0800 756 1001**

- Internet banking
- APPs
- Chat
- Agências
- Correspondentes
- Caixas eletrônicos

# Super App Sicoob

Uma experiência completa.

## Openfinance

O Open Finance padroniza a troca de informações financeiras entre os bancos e cooperativas e facilita o seu gerenciamento de dados, contas e decisões.

# 88%

das transações financeiras realizadas via canais digitais e autoatendimento.

Fonte: Sicoob Central ES. Dez/2025.

somos coop

MAIS DE
R$ 380 milhões
Saldo da Carteira de Crédito

MAIS DE
R$ 699 milhões
Liberados em Crédito

MAIS DE
4 mil alunos beneficiados

## 23 estados brasileiros + Distrito Federal

PRESENTE EM
60 Grupos de Ensino

**Pioneiros** no Cooperativismo de Crédito

# FAÇA ACONTECER

*FINANCIAMENTO ESTUDANTIL*

Fonte: Sicoob Central ES. Dez/2025.

# Lançamentos em 2025

## Fundo de Investimento Sicoob Cambial Dólar

Renda variável que acompanha a variação do dólar americano.

## Cartão Sicoob Zenith Alta Renda

Um cartão exclusivo, com benefícios incomparáveis.

## Ampliação e Evolução do Ecossistema de meios de pagamento Sipag

## Transferência Eletrônica de Fundos (TEF) da Sipag

Solução de pagamento que conecta o estabelecimento às operadoras de cartão, permitindo vendas na maquininha de forma integrada ao sistema do cooperado.

# Lançamentos em 2025

## ASTEC Digital

Integração entre cooperativas e profissionais responsáveis pela elaboração de projetos e prestação de assistência técnica para o agronegócio.

## Soluções para Servidores Públicos

Produtos e serviços sob medida para um público que cresceu mais de 70% na carteira de cooperados em 2025.

Mais de **R$ 213 milhões** na carteira de crédito.

# Linhas de Crédito em destaque

## BID – Financiamento fotovoltaico

Parceria do Banco Interamericano de Desenvolvimento (BID) para fomentar o desenvolvimento sustentável.

## Crédito do Trabalhador

Empréstimos com juros mais baixos, condições facilitadas de pagamento e menor burocracia.

## Incentivo ao Empreendedorismo Feminino

### FAMPE Mulher

Linha de crédito especial operada pelo Sebrae e disponibilizada pelo Sicoob as Empresas geridas por mulheres.

### JICA

Financiamento de médio/longo prazo para MPME's lideradas por mulheres.

# Perspectivas para 2026

## Produtos de Crédito Isentos de IOF

- CCE e NCE Exportação
- Nota Comercial
- CPR-F Barter
- BNDES Renovação de Frota

**Isento de IOF** significa que uma operação financeira, como empréstimo, financiamento, câmbio ou investimento, está isenta da cobrança do Imposto sobre Operações Financeiras (IOF).

# 74

## NPS *Net Promoter Score*

## Atendimento com Propósito

Fonte: Sicoob Central ES. Dez/2025.

somos coop

# O **SICOOB** tem soluções para **todos os públicos**

Realizado
▲ 17,1%

Guidance 2025
17,1% a 21,1%

somos coop

# 1 MAIS DE MILHÃO DE COOPERADOS

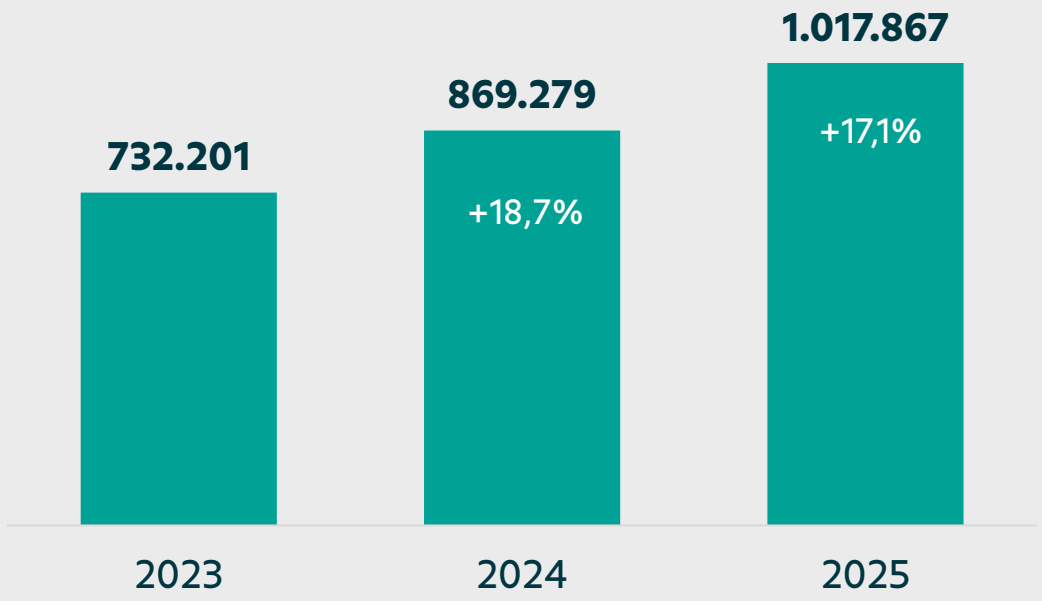


| Sicoob Sul-Litorâneo | Sicoob Sul | Sicoob Conexão | Sicoob Coopermais | Sicoob Sul-Serrano | Sicoob Credirochas |
|---|---|---|---|---|---|
| **80.741** | **174.747** | **307.141** | **154.692** | **189.425** | **111.121** |
| *+18,5%* | *+20,3%* | *+16,1%* | *+15,9%* | *+13,1%* | *+23,0%* |

Fonte: Balanço Combinado do Sicoob ES. Dez/2025. Variação % referente ao exercício de 2024.

# Perfil dos Cooperados

**1.017.867**
cooperados PF+PJ

| | |
|---|---|
| Pessoas | 82,3% |
| Empresas | 17,7% |

**+148 mil cooperados**
em 2025

124.933 pessoas
23.655 empresas

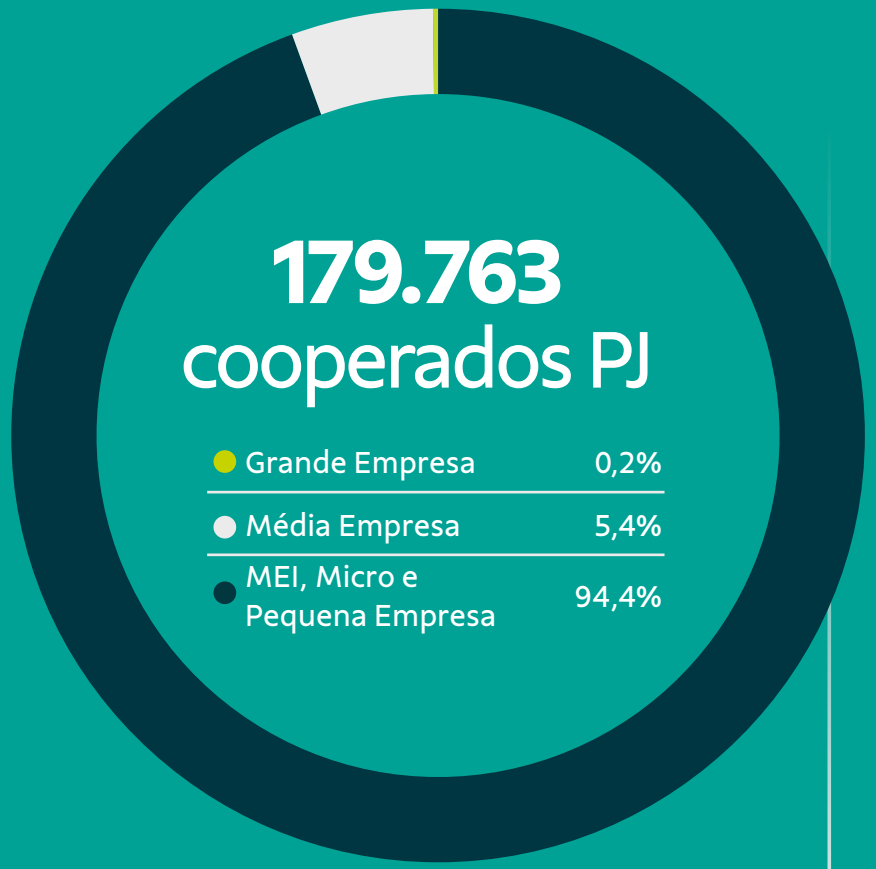

**179.763**
cooperados PJ

| | |
|---|---|
| Grande Empresa | 0,2% |
| Média Empresa | 5,4% |
| MEI, Micro e Pequena Empresa | 94,4% |

Fonte: Balanço Combinado do Sicoob ES. Dez/2025.

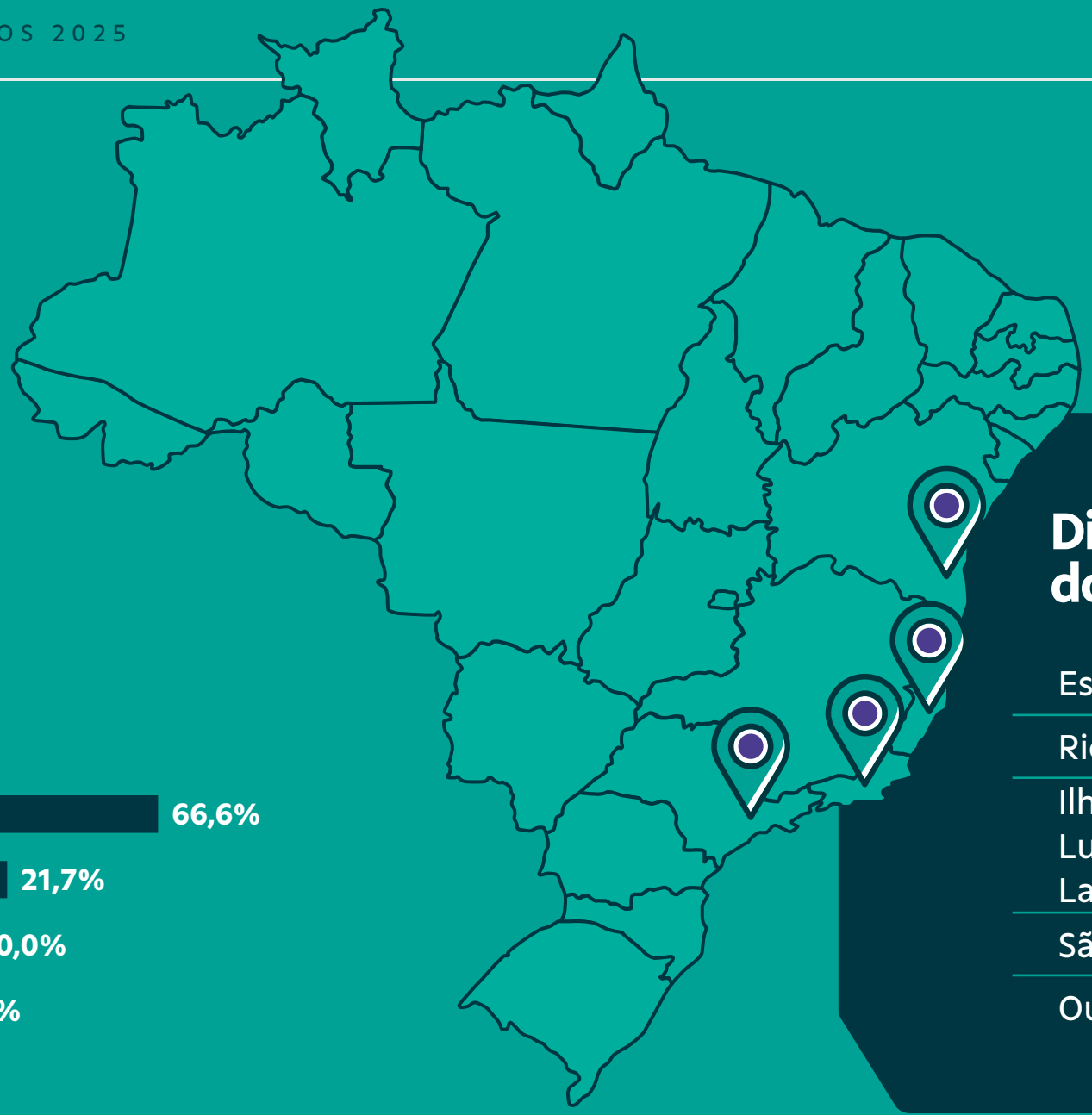

## Tempo de Associação

| | |
|---|---|
| Até 5 anos | 66,6% |
| De 5 a 10 anos | 21,7% |
| De 10 a 20 anos | 10,0% |
| Acima de 20 anos | 1,7% |

## Distribuição dos cooperados

| | |
|---|---|
| Espírito Santo | 76,9% |
| Rio de Janeiro | 17,7% |
| Ilhéus, Itabuna, Santa Luzia, Salvador e Lauro de Freitas | 2,9% |
| São José dos Campos | 0,7% |
| Outras localidades | 1,8% |

Fonte: Balanço Combinado do Sicoob ES. Dez/2025.

somos coop

# O SICOOB PRA *FAZ BEM* VOCÊ

Mais de

# 80 MIL

novas contas abertas via app.




Fonte: Sicoob Central ES. Dez/2025.

MAIS DE

# R$ 36,2 BI

# EM ATIVOS

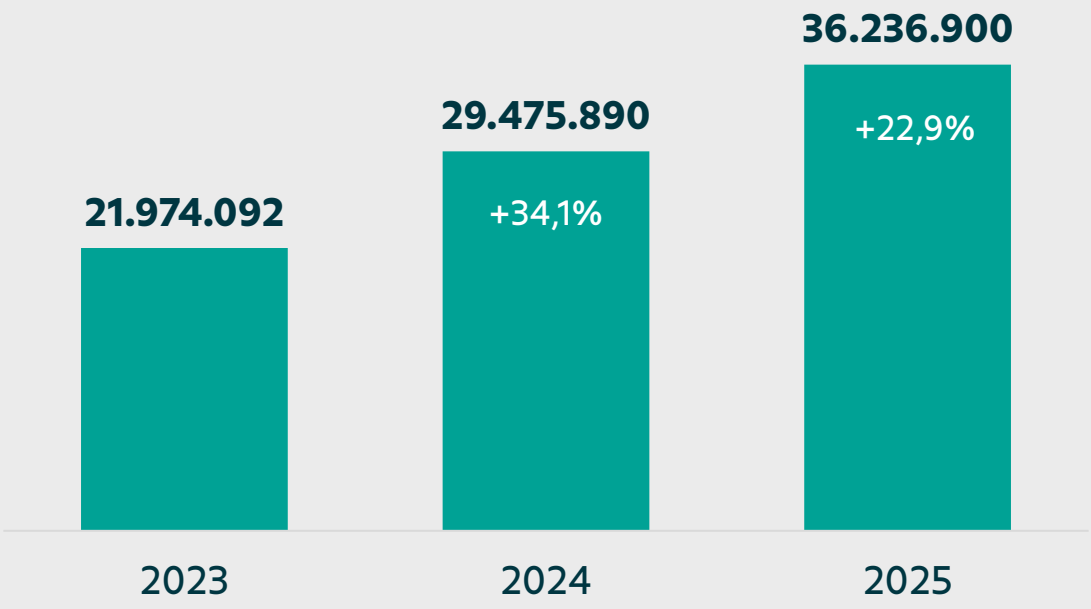


| Sicoob Sul-Litorâneo | Sicoob Sul | Sicoob Conexão | Sicoob Coopermais | Sicoob Sul-Serrano | Sicoob Credirochas |
|---|---|---|---|---|---|
| **2.200.462** | **5.337.266** | **13.152.012** | **4.492.708** | **7.121.048** | **3.202.411** |
| *+30,1%* | *+24,1%* | *+26,1%* | *+29,3%* | *+11,4%* | *+19,8%* |

Fonte: Balanço Combinado do Sicoob ES. Dez/2025. Valores em milhares de R$ (exceto quando especificado de outra forma). Variação % referente ao exercício de 2024. A soma dos valores das cooperativas singulares não representa do valor do balanço combinado.

Realizado ▲ 19,7% | Guidance 2025 19,4% a 23,4%

somos coop

MAIS DE

# R$ 29,0 BI

## EM DEPÓSITOS

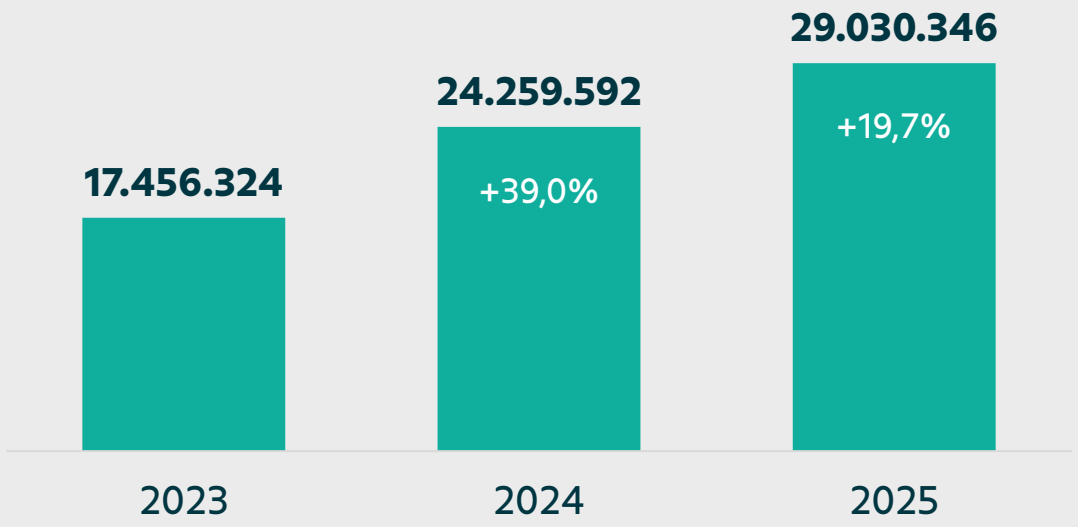


| Sicoob Sul-Litorâneo | Sicoob Sul | Sicoob Conexão | Sicoob Coopermais | Sicoob Sul-Serrano | Sicoob Credirochas |
|---|---|---|---|---|---|
| **1.773.702** | **4.009.543** | **8.950.078** | **3.425.552** | **5.367.638** | **2.738.493** |
| *+33,7%* | *+27,2%* | *+28,4%* | *+28,8%* | *+10,0%* | *+22,7%* |

Fonte: Balanço Combinado do Sicoob ES. Dez/2025. Valores em milhares de R$ (exceto quando especificado de outra forma). Variação % referente ao exercício de 2024. A soma dos valores das cooperativas singulares não representa do valor do balanço combinado. Valor referente à Captação Ampliada que considera funding direto da cooperativa classificado na rubrica de "Depósitos" em seu balanço, e também depósitos onde a cooperativa operação na condição de captadora/intermediadora da operação junto ao Banco Sicoob e outros parceiros, tais como Sicoob Previ PGBL e VGBL, Mapfre Previ, LCI/LCA Intermediação e Poupança Banco Sicoob.

Realizado
▲ 9,6%

Guidance 2025
5,0% a 9,0%

somos coop

MAIS DE

# R$ 554 milhões

## EM RECEITA DE SERVIÇOS

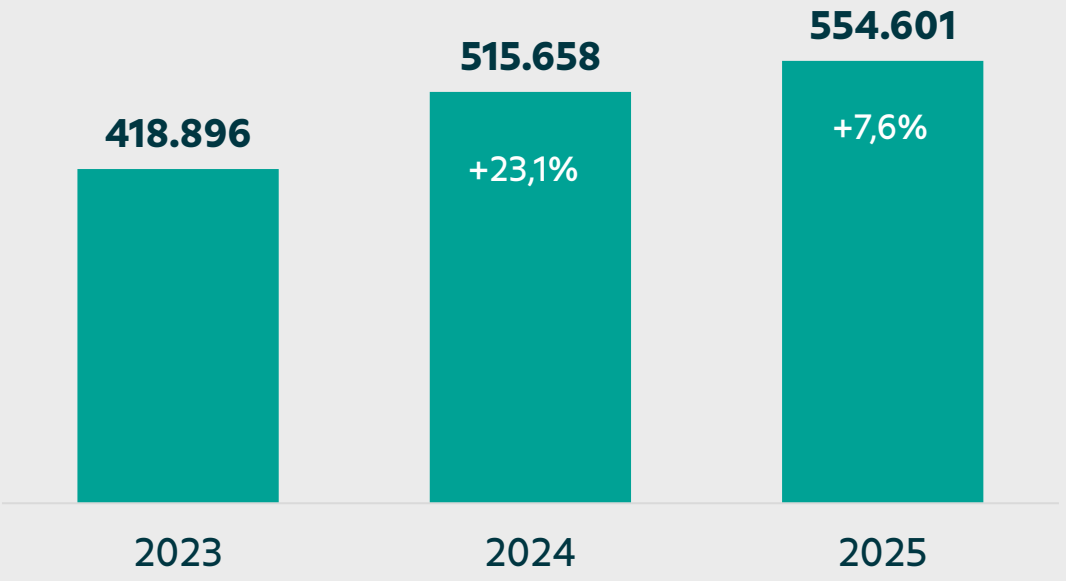


| Sicoob Sul-Litorâneo | Sicoob Sul | Sicoob Conexão | Sicoob Coopermais | Sicoob Sul-Serrano | Sicoob Credirochas |
|---|---|---|---|---|---|
| 43.932 | 78.139 | 173.381 | 85.504 | 109.946 | 61.998 |
| *+13,6%* | *+1,3%* | *+11,8%* | *+12,1%* | *+10,7%* | *+8,2%* |

Fonte: Balanço Combinado do Sicoob ES. Dez/2025. Valores em milhares de R$ (exceto quando especificado de outra forma). Variação % referente ao exercício de 2024. A soma dos valores das cooperativas singulares não representa do valor do balanço combinado. Receitas com natureza de prestação de serviços classificadas em "Outras receitas operacionais".

# Principais Receitas de Serviços

**31%**
CARTÕES

**21%**
SEGUROS

**13%**
COBRANÇA

**9%**
CONSÓRCIOS

**8%**
POUPANÇA

Fonte: Sicoob Central ES. Dez/2025.

somos coop

# O SICOOB *FAZ BEM* PARA AS ***EMPRESAS***

Mais de

**R$ 10 BI**

**LIBERADOS EM CRÉDITO PARA PJ's**

Em mais de

**1,3**

**MILHÕES DE CONTRATOS**

Fonte: Balanço Combinado do Sicoob ES. Dez/2025.

Realizado
▲ 22,3%

Guidance 2025
21,3% a 25,3%

somos coop

MAIS DE

# R$ 23,6 BI

## CARTEIRA DE CRÉDITO

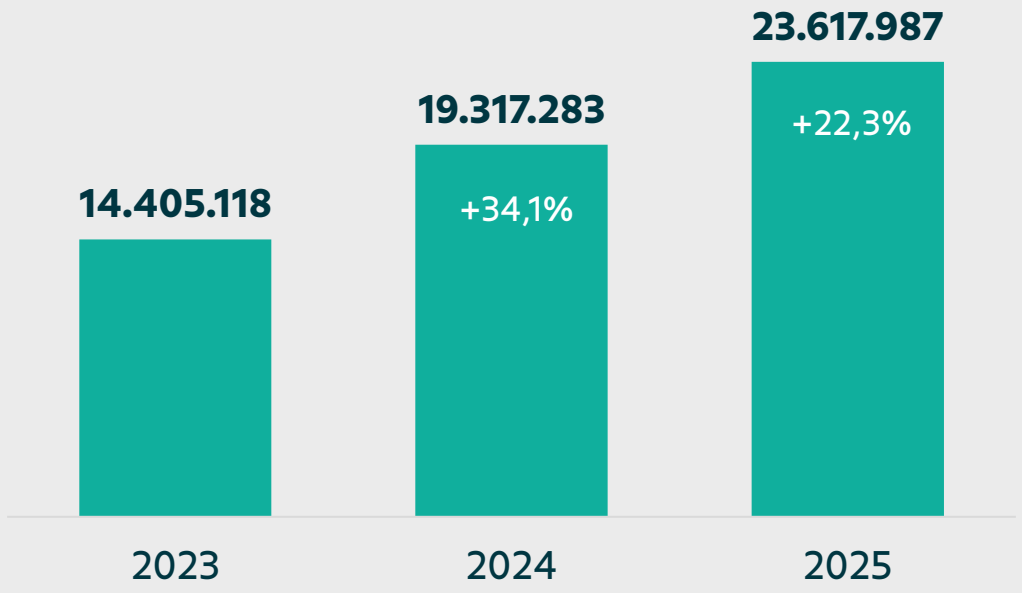


| Sicoob Sul-Litorâneo | Sicoob Sul | Sicoob Conexão | Sicoob Coopermais | Sicoob Sul-Serrano | Sicoob Credirochas |
|---|---|---|---|---|---|
| **921.444** | **2.501.120** | **7.246.489** | **2.217.348** | **4.497.171** | **1.716.409** |
| *+9,0%* | *+7,3%* | *+21,3%* | *+17,4%* | *+21,1%* | *+4,2%* |

Fonte: Balanço Combinado do Sicoob ES. Dez/2025. Valores em milhares de R$ (exceto quando especificado de outra forma). Variação % referente ao exercício de 2024. A soma dos valores das cooperativas singulares não representa do valor do balanço combinado. Referente ao Crédito Ampliado, que considera a carteira de crédito da cooperativa, classificada no Cosif "1.6.0", CPRF, e créditos onde a cooperativa opera na condição de captadora/intermediadora da operação junto ao Banco Sicoob, como BNDES, crédito imobiliário, FINEP, Câmbio e crédito consignado.

# Composição da Carteira

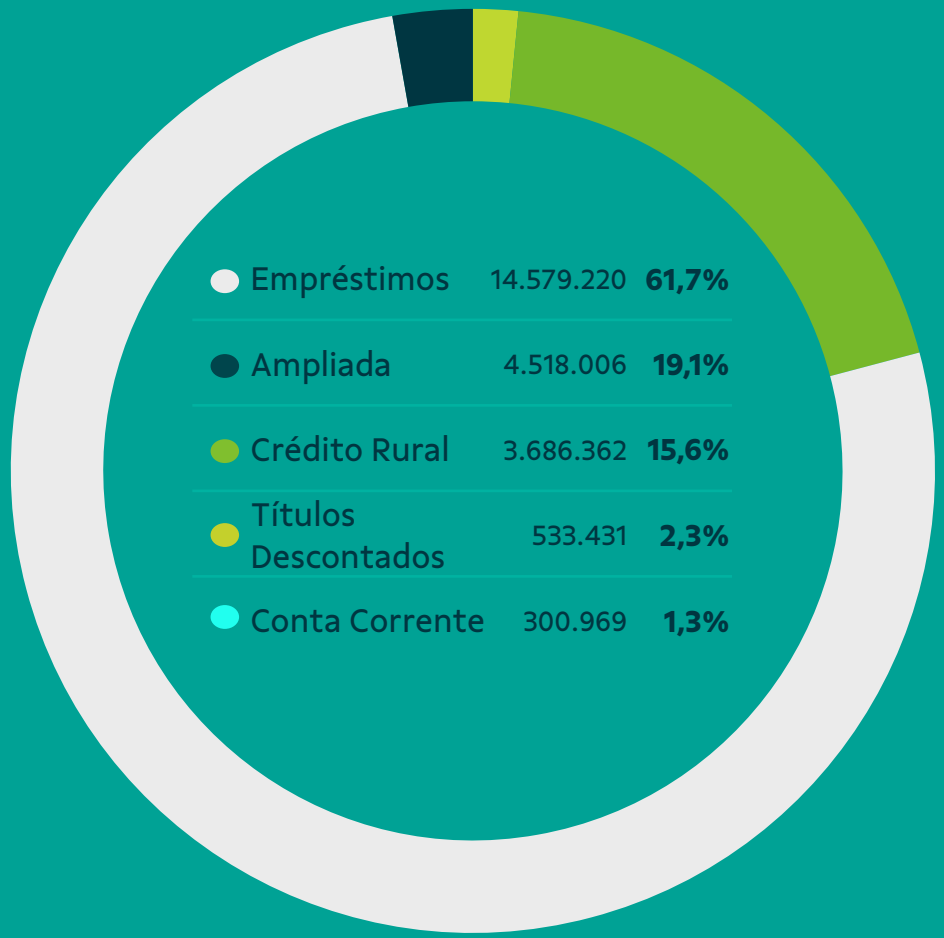

| | | |
|---|---|---|
| Empréstimos | 14.579.220 | **61,7%** |
| Ampliada | 4.518.006 | **19,1%** |
| Crédito Rural | 3.686.362 | **15,6%** |
| Títulos Descontados | 533.431 | **2,3%** |
| Conta Corrente | 300.969 | **1,3%** |

# Qualidade do Crédito

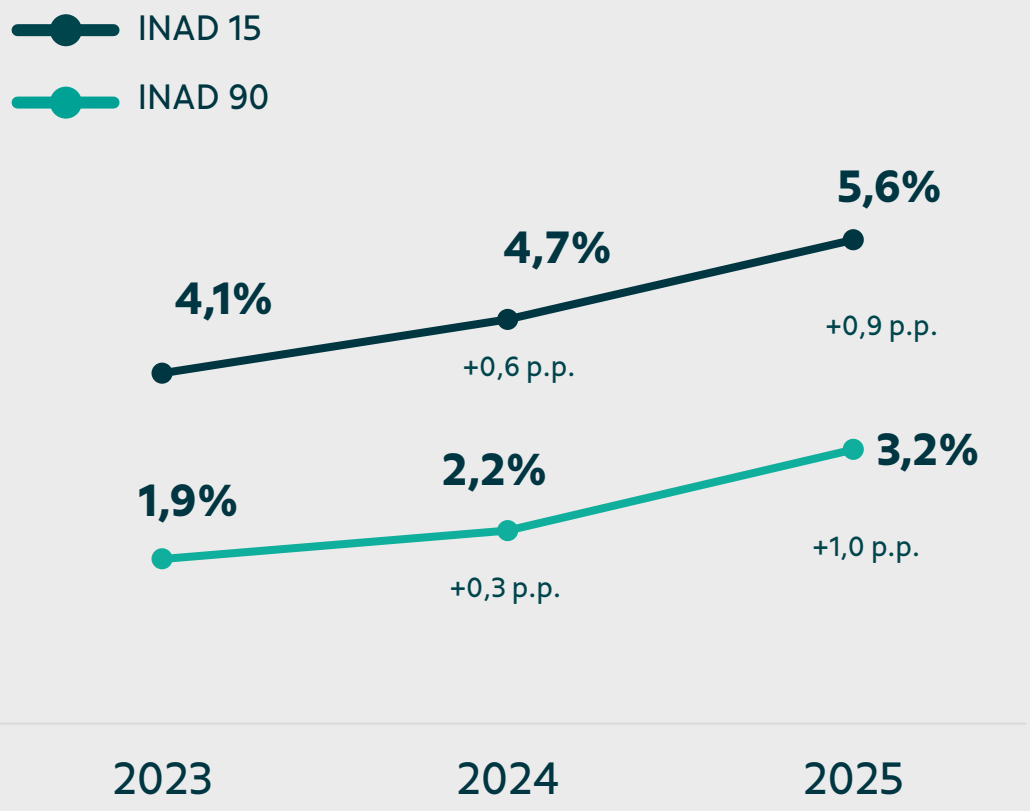


Fonte: Balanço Combinado do Sicoob ES. Dez/2025. Valores em milhares de R$ (exceto quando especificado de outra forma). Variação % referente ao exercício de 2024. A soma dos valores das cooperativas singulares não representa do valor do balanço combinado. A implementação da Res. 4.966 no ano de 2025 alterou os critérios de transferência para prejuízo das operações de crédito, impactando o cálculo do indicador.

somos coop

# O SICOOB PARA O *FAZ BEM* **AGRO**

MAIS DE R$ **3,6 BI**

**NA CARTEIRA DE CRÉDITO RURAL**

Fonte: Balanço Combinado do Sicoob ES. Dez/2025.

PELA PRIMEIRA VEZ

# Maior repassador de Crédito Rural no Espírito Santo*

| | |
|---|---|
| **Sicoob ES** | **R$ 1,95 BI** |
| Banco do Brasil | R$ 1,69 BI |
| Sicredi | R$ 507 MM |
| Banestes | R$ 383 MM |
| Cresol | R$ 293 MM |

4º ANO CONSECUTIVO

**Maior repassador via BNDES.**

13º ANO CONSECUTIVO

**Maior repassador via Funcafé**

## Porte dos produtores cooperados

| | |
|---|---|
| PEQUENO | 50.338 |
| MÉDIO | 3.736 |
| GRANDE | 872 |

*Ano Safra em curso.
Fonte: BACEN, BNDES e Balanço Combinado do Sicoob ES. Data-base: Dez/2025.

# Margem financeira

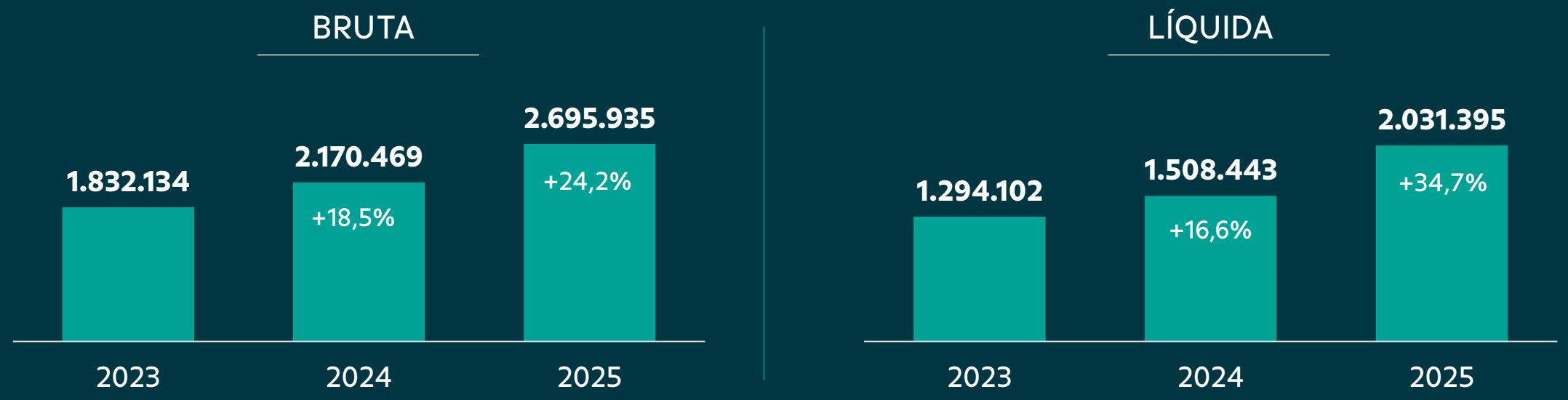


| | Sicoob Sul-Litorâneo | Sicoob Sul | Sicoob Conexão | Sicoob Coopermais | Sicoob Sul-Serrano | Sicoob Credirochas |
|---|---|---|---|---|---|---|
| **Margem Bruta** | **135.221** | **357.855** | **752.612** | **295.026** | **433.687** | **208.598** |
| Variação % | *+6,9%* | *+10,1%* | *+12,8%* | *+24,4%* | *+13,0%* | *+9,2%* |
| **Margem Líquida** | **81.273** | **279.960** | **521.105** | **187.501** | **307.623** | **123.849** |
| Variação % | *+4,4%* | *+23,3%* | *+10,2%* | *+27,6%* | *+15,9%* | *+5,7%* |

Fonte: Balanço Combinado do Sicoob ES. Dez/2025. Valores em milhares de R$ (exceto quando especificado de outra forma). Variação % referente ao exercício de 2024. A soma dos valores das cooperativas singulares não representa do valor do balanço combinado.

Realizado ▲ 13,9% | Guidance 2025 15,5% a 19,5%

somos coop

# Provisão (PDD)

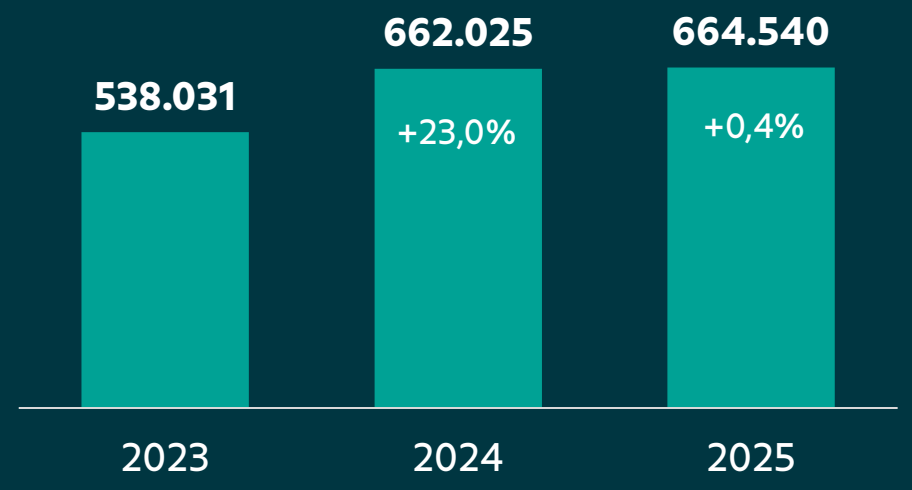


# Despesas Administrativas

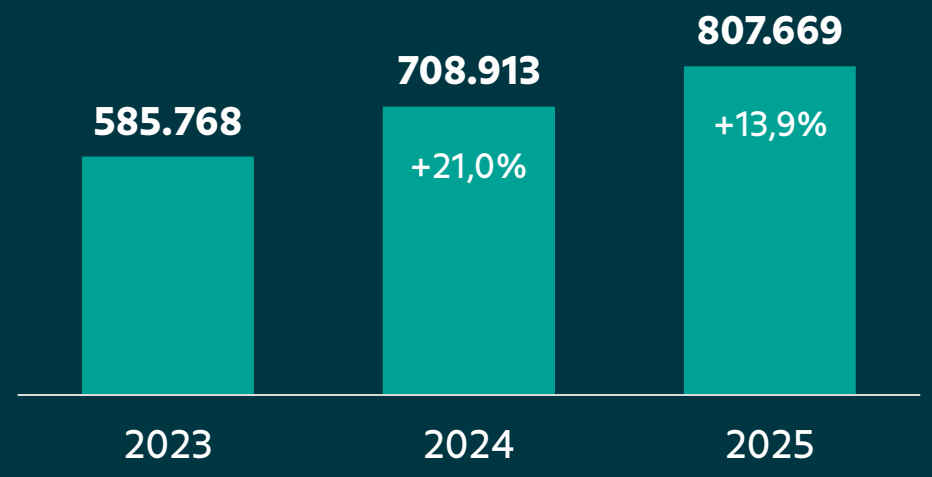


| | Sicoob Sul-Litorâneo | Sicoob Sul | Sicoob Conexão | Sicoob Coopermais | Sicoob Sul-Serrano | Sicoob Credirochas |
|---|---|---|---|---|---|---|
| **Provisão** | **53.948** | **77.895** | **231.508** | **107.525** | **126.064** | **84.749** |
| *Variação %* | *+10,8%* | *-20,5%* | *+19,3%* | *+19,0%* | *+6,6%* | *+14,8%* |
| **Despesas Adm.** | **62.341** | **122.180** | **180.643** | **112.575** | **146.238** | **105.515** |
| *Variação %* | *+10,4%* | *+10,9%* | *+7,1%* | *+8,2%* | *+14,8%* | *+11,7%* |

Fonte: Balanço Combinado do Sicoob ES. Dez/2025. Valores em milhares de R$ (exceto quando especificado de outra forma). Variação % referente ao exercício de 2024. A soma dos valores das cooperativas singulares não representa do valor do balanço combinado.

# Rentabilidade

ROE

**27,5%**




**DESTAQUES NA RENTABILIDADE**

- Tesouraria
- Receitas de Serviços
- Menor Ritmo de Crescimento das Despesas
- Eficiência e Produtividade
- Margem Financeira de Crédito

| | Sicoob Sul-Litorâneo | Sicoob Sul | Sicoob Conexão | Sicoob Coopermais | Sicoob Sul-Serrano | Sicoob Credirochas |
|---|---|---|---|---|---|---|
| **ROE** | **19,23%** | **25,01%** | **29,17%** | **25,00%** | **23,24%** | **25,19%** |
| Variação p.p. | *-2,9 p.p.* | *-1,7 p.p.* | *+4,4 p.p.* | *+3,3 p.p.* | *+0,3 p.p.* | *+2,2 p.p.* |

Fonte: Balanço Combinado do Sicoob ES. Data-base: dezembro/2025.

# Cobertura e Eficiência

COBERTURA **72,4%**

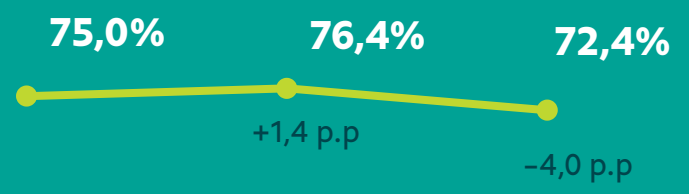


ÍNDICE DE EFICIÊNCIA (IEP) **23,5%**

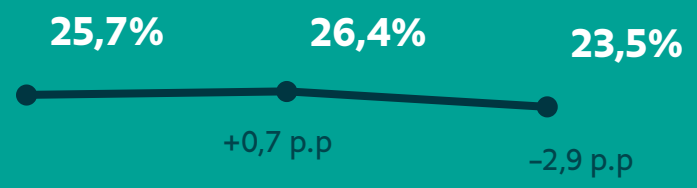


## ÍNDICE DE EFICIÊNCIA NO MERCADO

| | |
|---|---|
| Banco do Brasil | 26,5% |
| Nubank | 27,7% |
| CEF | 52,9% |
| Itaú | 38,8% |
| Santander | 38,8% |
| Banestes | 49,2% |
| Inter | 47,3% |
| Bradesco | 50,0% |
| C6 | 45,0% |
| Sistema Sicoob | 42,8% |

| | Sicoob Sul-Litorâneo | Sicoob Sul | Sicoob Conexão | Sicoob Coopermais | Sicoob Sul-Serrano | Sicoob Credirochas |
|---|---|---|---|---|---|---|
| **Cobertura** | **70,5%** | **64,0%** | **96,0%** | **76,0%** | **75,2%** | **58,8%** |
| Variação p.p. | *+2,0 p.p.* | *-6,1 p.p.* | *+4,0 p.p.* | *+2,6 p.p.* | *-2,8 p.p.* | *-1,9 p.p.* |
| **Índice de Eficiência** | **33,7%** | **25,5%** | **17,0%** | **31,5%** | **24,6%** | **37,9%** |
| Variação p.p. | *+1,5 p.p.* | *-0,9 p.p.* | *-1,9 p.p.* | *+0,1 p.p.* | *-1,4 p.p.* | *+2,2 p.p.* |

Fonte: Balanço Combinado do Sicoob ES. Banco Central do Brasil. Data-base: dezembro/2025. Valores em milhares de R$ (exceto quando especificado de outra forma). Variação % referente ao exercício de 2024. O índice de eficiência das instituições financeiras coletado nos relatórios trimestrais divulgados até o 3º trimestre de 2025. Panorama Sistema Nacional de Crédito Cooperativo.

somos coop

# R$ 1,67 bilhão

## DE RESULTADO BRUTO

Fonte: Balanço Combinado do Sicoob ES. Data-base: dezembro/2025.

# Resultado Bruto

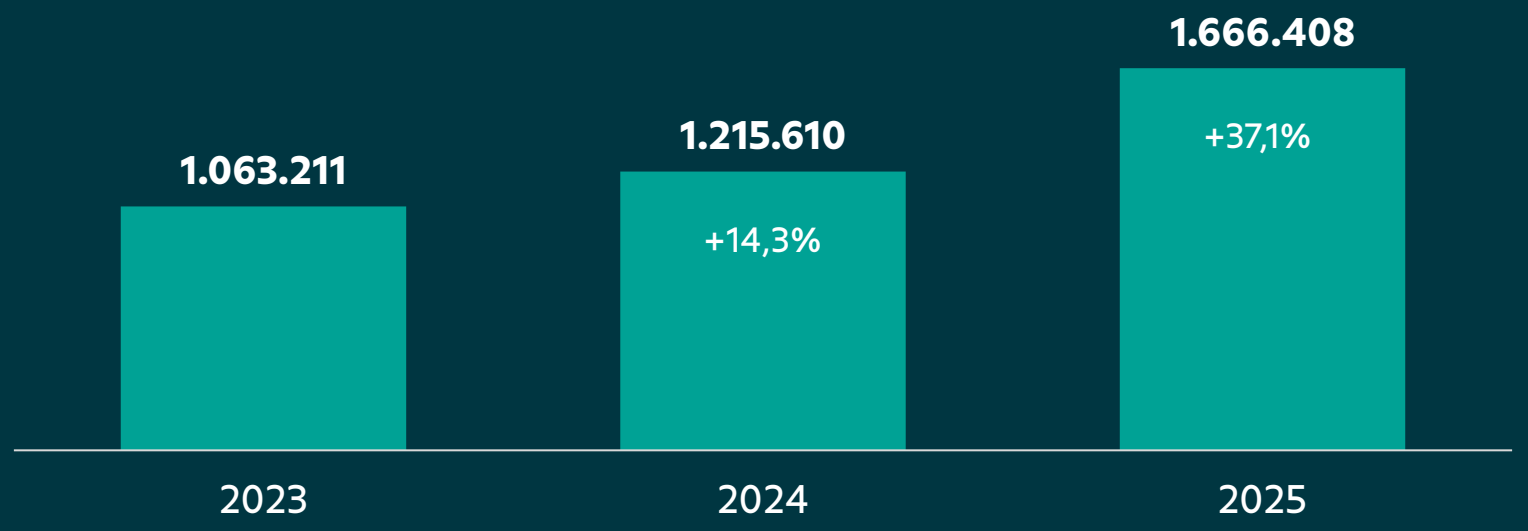


| | Sicoob Sul-Litorâneo | Sicoob Sul | Sicoob Conexão | Sicoob Coopermais | Sicoob Sul-Serrano | Sicoob Credirochas |
|---|---|---|---|---|---|---|
| **Resultado Bruto** | **50.976** | **227.932** | **651.961** | **143.404** | **258.751** | **76.306** |
| Variação % | *-2,6%* | *+13,3%* | *+50,2%* | *+42,7%* | *+24,0%* | *+15,0%* |

Fonte: Balanço Combinado do Sicoob ES. Dez/2025. Valores em milhares de R$ (exceto quando especificado de outra forma). Variação % referente ao exercício de 2024. A soma dos valores das cooperativas singulares não representa do valor do balanço combinado.

# Aqui você é dono e participa dos resultados

Seja através do retorno pela distribuição financeira, de forma direta, ou através de vantagens operacionais, como crédito com taxas mais justas, o resultado do Sicoob é dos cooperados.

MAIS DE R$ 707,7 MILHÕES

## DISTRIBUÍDOS ENTRE OS COOPERADOS

R$ 333,5 MM + R$ 374,2 MM

JUROS AO CAPITAL

DISTRIBUIÇÃO DOS RESULTADOS

## DESTINAÇÃO DO RESULTADO

EM MILHARES DE R$

| | |
|---|---|
| **Sobra Bruta** | **1,666,408** |
| (-) Pagamento dos Juros sobre o Capital | **(333,534)** |
| **Resultado antes das destinações** | **1,332,873** |
| **FATES** | **(98,147)** |
| (-) Fates Estatuto – Ato Cooperativo | **(77,576)** |
| (-) Fates Ato Não Cooperativo | **(20,571)** |
| (-) Fundo de Reserva | **(584,473)** |
| (-) Fundo de Reserva Art 26 § 1º Estatuto | **(60,069)** |
| Utilização FIS | **9,003** |
| Utilização FATES | **22,250** |
| Utilização Fundo Apoio ao Desenvolvimento Regional | **2,342** |
| Exclusão de Transações do Combinado e Central ES | **(249,556)** |
| **Sobras a disposição dos Associados na AGO** | **374,223** |

O valor é referente aos resultados de 2025 e serão decididos na AGO 2026, sendo distribuídos aos cooperados no dia 04 de maio de 2026 ou destinados conforme sua aprovação.

MAIS DE

# R$ 6,8 BI

## EM PATRIMÔNIO LÍQUIDO

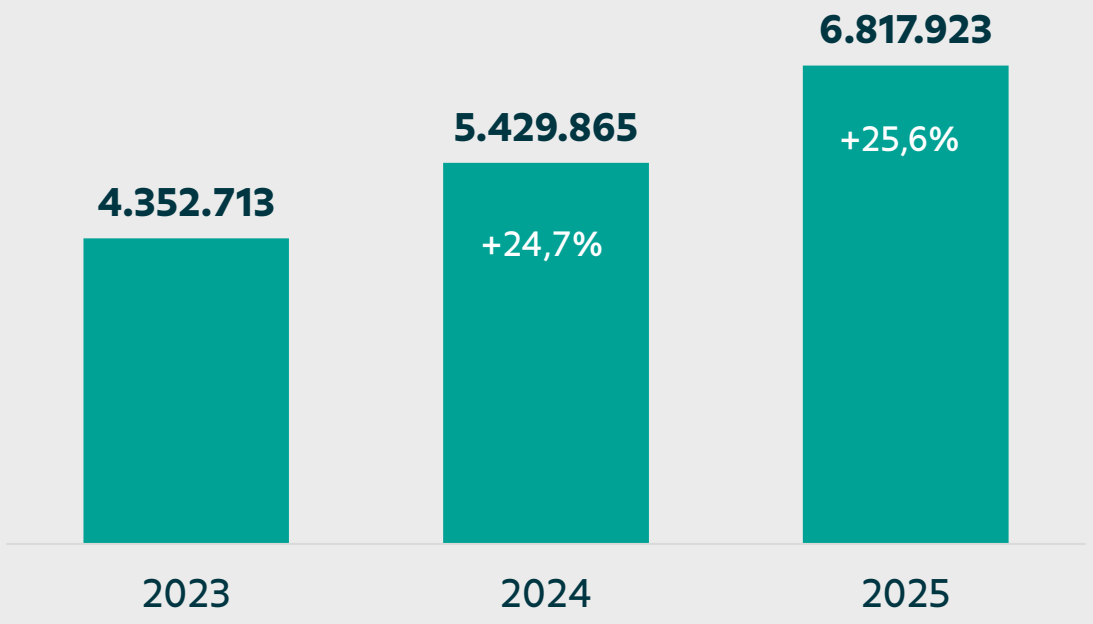


| Sicoob Sul-Litorâneo | Sicoob Sul | Sicoob Conexão | Sicoob Coopermais | Sicoob Sul-Serrano | Sicoob Credirochas |
|---|---|---|---|---|---|
| **292.150** | **1.005.886** | **2.509.105** | **640.116** | **1.218.965** | **347.651** |
| *+13,3%* | *+20,1%* | *+29,8%* | *+26,2%* | *+20,0%* | *+8,5%* |

Fonte: Balanço Combinado do Sicoob ES. Dez/2025. Valores em milhares de R$ (exceto quando especificado de outra forma). Variação % referente ao exercício de 2024. A soma dos valores das cooperativas singulares não representa do valor do balanço combinado.

## Top 10 municípios com maior relação entre capital social e depósitos

Valores em R$ milhares

| MUNICÍPIO | DEPÓSITOS MERCADO | CAPITAL SOCIAL SICOOB | % RELAC. DEPÓSITOS X CAPITAL |
|---|---|---|---|
| GOVERNADOR LINDENBERG | 140.667 | 20.680 | 12,82% |
| DIVINO DE SÃO LOURENÇO | 25.149 | 3.280 | 11,54% |
| IBITIRAMA | 79.205 | 8.997 | 10,20% |
| LARANJA DA TERRA | 116.178 | 12.983 | 10,05% |
| SÃO DOMINGOS DO NORTE | 78.335 | 8.750 | 10,05% |
| VILA VALÉRIO | 163.344 | 17.726 | 9,79% |
| RIO BANANAL | 579.908 | 62.627 | 9,75% |
| VILA PAVÃO | 75.361 | 7.931 | 9,52% |
| MARILÂNDIA | 305.336 | 30.153 | 8,99% |
| SOORETAMA | 278.831 | 24.616 | 8,11% |

**Se o Sicoob não estivesse presente nesses municípios o patrimônio dos cooperados e a economia das cidades seriam menor na relação dos percentuais.**

## Top 10 municípios com maior volume de capital

Valores em R$ milhares

| MUNICÍPIO | DEPÓSITOS MERCADO | CAPITAL SOCIAL SICOOB | % RELAC. DEPÓSITOS X CAPITAL |
|---|---|---|---|
| CACHOEIRO DE ITAPEMIRIM | 4.539.054 | 214.556 | 4,51% |
| LINHARES | 3.919.193 | 182.825 | 4,46% |
| VITÓRIA | 27.702.468 | 170.679 | 0,61% |
| SERRA | 5.337.724 | 126.774 | 2,32% |
| COLATINA | 3.429.998 | 104.789 | 2,96% |
| VENDA NOVA DO IMIGRANTE | 1.154.161 | 89.043 | 7,16% |
| CARIACICA | 3.502.235 | 78.571 | 2,19% |
| SANTA MARIA DE JETIBÁ | 1.115.572 | 74.306 | 6,24% |
| VILA VELHA | 7.876.458 | 70.460 | 0,89% |
| RIO BANANAL | 579.908 | 62.627 | 9,75% |

Fonte: Banco Central do Brasil. Dados do Estban. Data-base: dezembro/2025. Valores em milhares de R$ (exceto quando especificado de outra forma).

# Índice de Basiléia

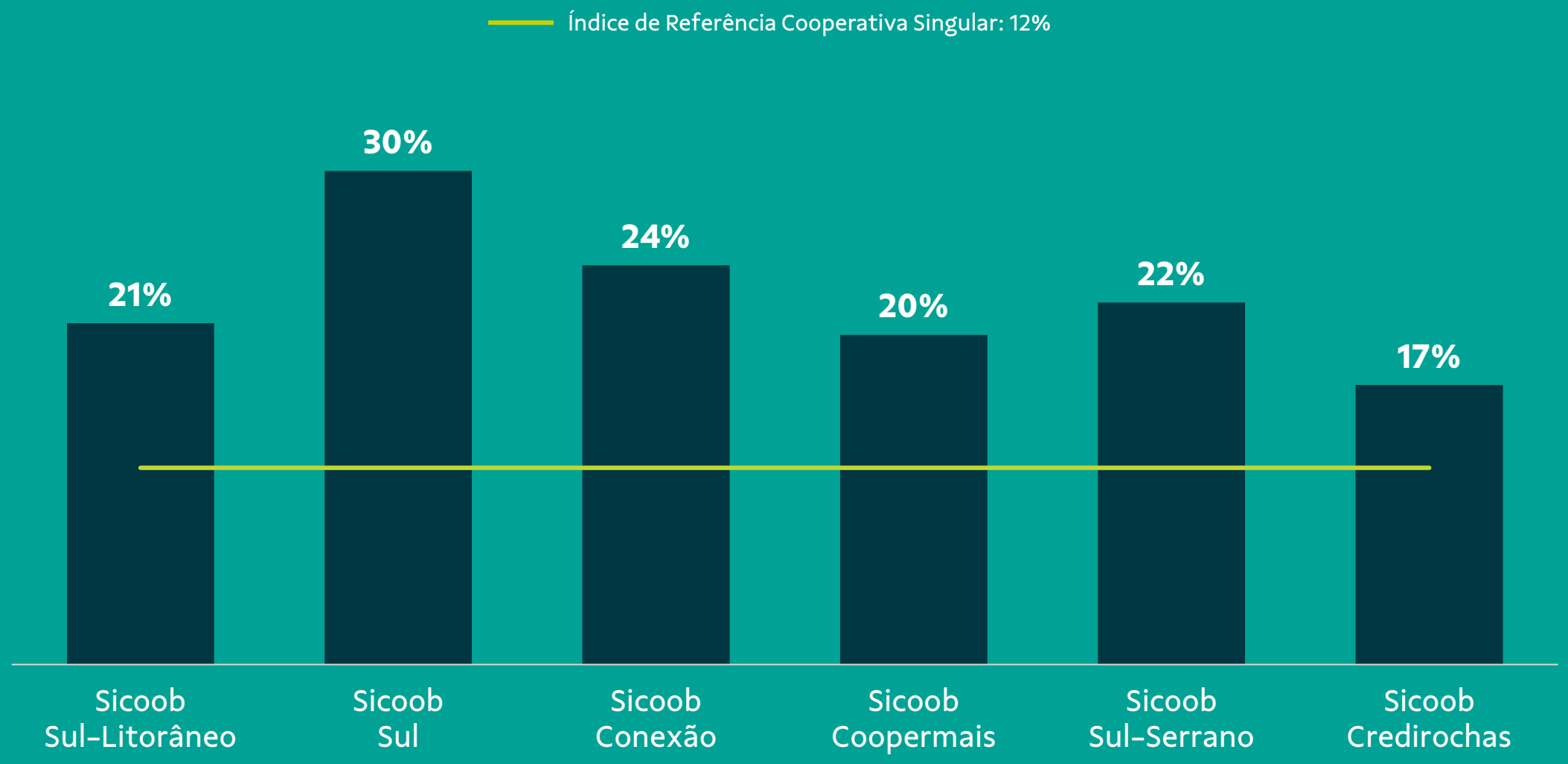


Fonte: Centro Cooperativo Sicoob (CCS). Dez/2025.

# Destaques do Desempenho

**RESULTADO BRUTO**
R$ 1,67 BI
▲ 37,1%

**ATIVOS**
R$ 36,2 BI
▲ 22,9%

**PATRIMÔNIO LÍQUIDO**
R$ 6,8 BI
▲ 25,6%

**DEPÓSITOS**
R$ 26,3 BI
▲ 23,8%

**POUPANÇA**
R$ 2,5 BI
▼ 3,3%

**CRÉDITO**
R$ 19,1 BI
▲ 16,4%

**CRÉDITO AGRO**
R$ 3,7 BI
▲ 39,4%

**COOPERADOS**
+1 Milhão
▲ 17,1%

**ROE BRUTO**
27,5%
▲ 2,5 p.p.

**ROA BRUTO**
5,1%
▲ 0,4 p.p.

**EFICIÊNCIA**
23,5%
▼ 2,9 p.p.

**COBERTURA**
72,4%
▼ 4,1 p.p.

Fonte: Balanço Combinado do Sicoob ES. Dez/2025. Sobras brutas referem-se ao resultado da operação da cooperativa antes das destinações legais, estatutárias e do pagamento de juros sobre o capital próprio.
Os cooperados são sócios do empreendimento coletivo e também usuários (clientes) dos serviços prestados pela cooperativa.

FitchRatings

# Upgrade na classificação

| | Sicoob ES | Banco Sicoob |
|---|---|---|
| Rating nacional longo prazo | AA+ | AAA |
| Rating nacional curto prazo | F1+ | F1+ |

Todas as cooperativas do sistema regional Sicoob ES estão classificadas com o mesmo rating.

Fonte: Centro Cooperativo Sicoob (CCS). Dez/2025.

## Escala de Classificação Fitch Ratings

| Longo prazo | Curto prazo | Classificação |
|---|---|---|
| AAA | F1+ | Prime |
| AA+ | | Grau elevado |
| AA | | |
| AA- | | |
| A+ | F1 | Grau médio elevado |
| A | | |
| A- | F2 | |
| BBB+ | | Grau médio baixo |
| BBB | F3 | |
| BBB- | | |
| BB+ | B | Grau de não-investimento |
| BB | | Especulativo |
| BB- | | Altamente especulativo |
| B+ | | |
| B | | |
| B- | | |
| CCC | C | Risco substancial |
| | | Extremamente especulativo |
| | | Em moratória com uma pequena |
| | | expectativa de recuperação |
| DDD | / | Em moratória |
| DD | | |
| D | | |

somos coop

# CICLO ASSEMBLEAR 2026

Mais voz e transparência
para **TODOS** os Cooperados.

Informações
Disponíveis em
**25/02**

Ciclo de Eventos até
**04/05**

**comunidadesicoob.com.br**
informação | colaboração | governança

COMUNIDADE SICOOB

# Expectativas 2026

# Expectativas 2026

| | |
|---|---|
| Cooperados | **Entre 17,9% e 21,9%** |
| Crédito ampliado[1] | **Entre 21,2% e 25,2%** |
| Captação ampliada[2] | **Entre 21,9% e 25,9%** |
| Receita de Serviços | **Entre 14,9% e 18,9%** |
| Despesas Administrativas | **Entre 7,1% e 11,1%** |

[1] Operações de crédito intermediadas pelo Sicoob e contidas no balanço do banco Sicoob, exemplo: crédito imobiliário, BNDES e crédito consignado. [2] Na captação ampliada estão incluídas as operações de previdência. Os indicadores de expectativa e realizado são provenientes de transações das cooperativas singulares e não refletem as regras do balanço combinado.

# Informações
# Adicionais

# COMUNIDADE SICOOB

A Comunidade Sicoob é uma plataforma dedicada ao conteúdo, governança e transparência do Sicoob ES. Por meio dela, os cooperados têm acesso a:

- As principais notícias do Sicoob;
- Informações financeiras e contábeis das cooperativas;
- Canal para contato direto com o presidente;
- Convocações para Assembleias;
- Videocasts e muito mais!

**comunidadesicoob.com.br**
informação | colaboração | benefícios

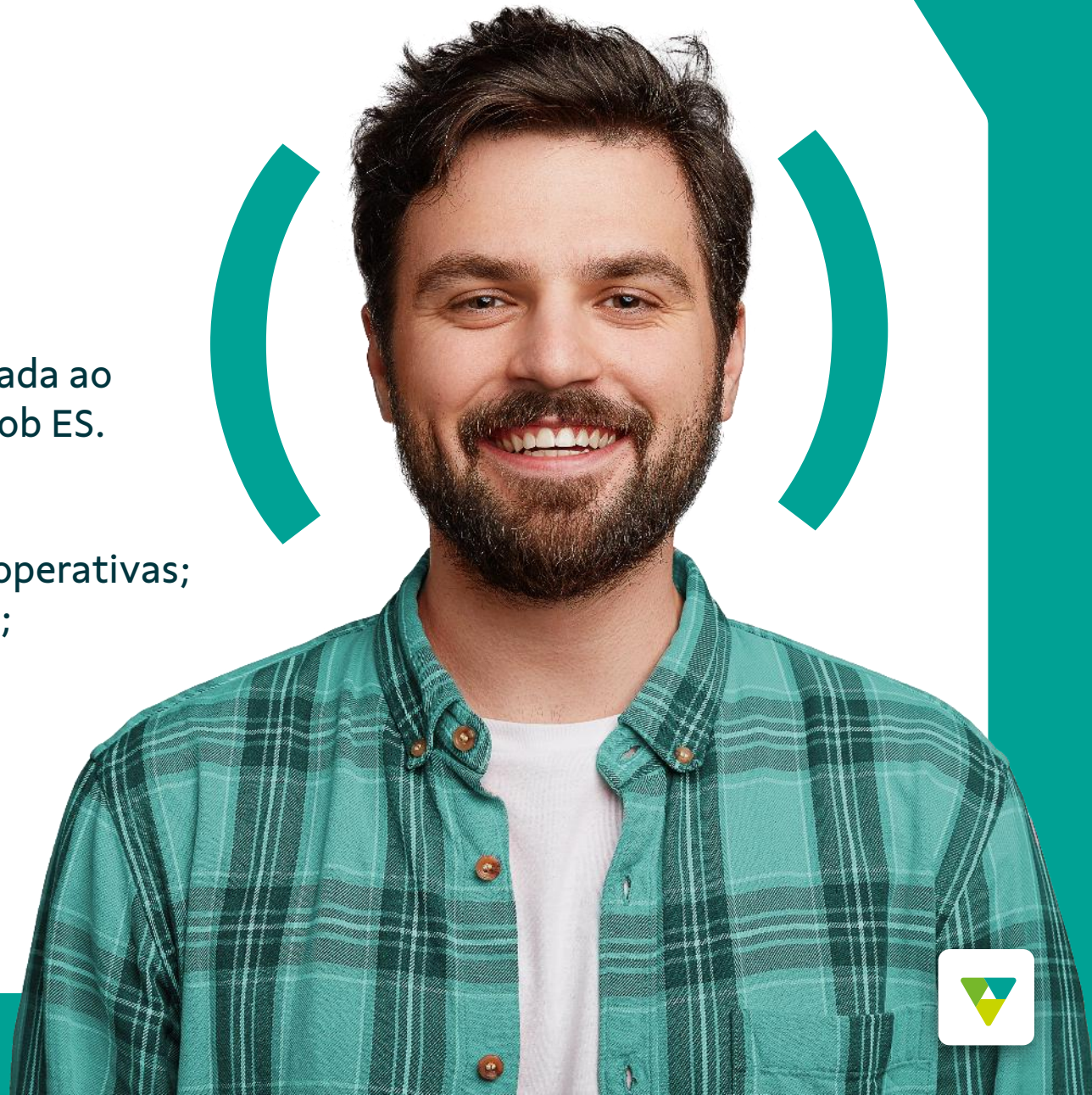

# CANAL DE INDÍCIOS DE ILICITUDE

## DENÚNCIAS OU SUSPEITAS

No Sicoob, todos têm voz. Em caso de denúncias ou suspeitas de atos irregulares, temos um canal específico que pode ser usado por todos.
O canal fornece a segurança da informação e o relato pode ser feito de forma anônima.

# CONSELHOS DAS COOPERATIVAS

| | SICOOB SUL-LITORÂNEO | SICOOB SUL | SICOOB CONEXÃO | SICOOB COOPERMAIS |
|---|---|---|---|---|
| | **Conselho de Administração** | **Conselho de Administração** | **Conselho de Administração** | **Conselho de Administração** |
| Presidente | **Fábio Antônio Novaes** | **Rubens Moreira** | **José Nivaldo Casagrande** | **Arno Kerckhoff** |
| Vice-presidente | **José Américo Barbosa Barreto** | **Ely Decothe Junior** | **Adriano Pirola Sacconi** | **Cristiane Stuhr Ohnezorge** |
| Conselheiros | Ana Carla Jesus Salve Faria | Antônio Carlos de Freiras Junior | Alessio Baldo Neto | Cristiano de Sales Roldi |
| | Gleyson Caprini | Cristiano Bressan de Souza | Alexandre Filippe | Fredolin Boldt |
| | Mateus Leitão Oliozi | José Renato Elias Pontes | Bento Venturim | Jorge Antônio Lemos |
| | Wezeron Rangel Rossi | Juarez Monteiro de Albernaz | Josiane Matuchack Rocha | Paulo Henrique de Angelo |
| | | Luiz Carlos Bicalho Nemer | Juarez Orletti | Rudson Franz Rudio |
| | | Maria Thereza Moraes Braga | Valter Ost | Volkmar Berger Junior |
| | | Roberto Lima Carletti dos Santos | | Werllem Biramonte Polac |
| | **Conselho Fiscal** | **Conselho Fiscal** | **Conselho Fiscal** | **Conselho Fiscal** |
| Conselheiros Efetivos | Renato Rosetti Conde | José Gilberto Machado | Gleison Marcos Nimer | Carlos Mathias Babilon Junior |
| | Sérgio Soares de Mattos | Alexandre Mosquini | Jonas Geraldo Ardison | Roberto Schulze |
| | Nestor Martins Guerra | Emildo Vieira de Azevedo | Jorge Alberto Frigini Pinto | Zilma Lemke Honizorge Marquardt |
| | **Diretoria** | **Diretoria** | **Diretoria** | **Diretoria** |
| Diretor Executivo | Fabricio Soares Damasceno | Luiz Fernando Bonandi | Alair José Giuriato | Éder Lemke |
| Diretor Operacional | Luzia Ignêz Gallina | Ediene Maria Messias | Michelle S. Calmon Manzoli | Jaqueline Timm Domingos |
| Diretor de Negócios | Giovana Alexandre Simonaci | Carlos Henrique B. dos Santos | Nivaldo Mauri | |
| Diretor de Riscos | | | Paulo Roberto Silva | |

# CONSELHOS DAS COOPERATIVAS

| | SICOOB SUL-SERRANO | SICOOB CREDIROCHAS |
|---|---|---|
| | **Conselho de Administração** | **Conselho de Administração** |
| Presidente | **Cleto Venturim** | **Tales Pena Machado** |
| Vice-presidente | **Domingos Roberto Feitosa Perim** | **Leandro Baptista Pinto** |
| Conselheiros | Denise Mariano da Silva | Edlo Mendes Baião Neto |
| | Ilson Thalison Pizzani Bozi | Luiz Claudio Borges Fardin |
| | Pedro Geraldo Ferreira da Costa | Valdecyr Roberte Viguini |
| | Rodrigo Garcia Marim | Vinicius Breda Pereira da Silva |
| | Usiel Carneiro de Souza | |
| | Wilson Ambrozim | |
| | **Conselho Fiscal** | **Conselho Fiscal** |
| Conselheiros Efetivos | Millena Favila Butti Buralli Vigna | Antônio Marcos Monção Amaral |
| | Lorenzo Zandonade Carnielli | Gislane Maria Fernandes |
| | Lucas Catellan Zandonadi | Roney Guimarães Pereira |
| | **Diretoria** | **Diretoria** |
| Diretor Executivo | Giovane Bissoli | Eliomar Silva Torres |
| Diretor Operacional | Mayara Bittencourt Caus | Eberton Decothe Thompson |
| Diretor de Negócios | Jair Luiz Três Júnior | Rodrigo Calheiros de Oliveira |
| Diretor | | |

| | SICOOB CENTRAL ES |
|---|---|
| **Conselho de Administração** | |
| Presidente | **Bento Venturim** |
| Conselheiros | Arno Kerckhoff |
| | Fábio Antônio Novaes |
| | Rubens Moreira |
| | Domingos Roberto Feitosa Perim |
| | Tales Pena Machado |
| **Diretoria** | |
| Diretor Executivo | Nailson Dalla Bernadina |
| Diretor de Operações e Negócios | Alecsandro Casassi |
| Diretora de Recursos Humanos e Sustentabilidade | Sandra Helena Rosa Kwak |

# INFORMAÇÕES

Os dados do Sicoob ES aqui apresentados utilizam o balanço combinado da instituição com data-base de dezembro de 2025. O sistema Sicoob ES é um sistema regional composto por seis cooperativas financeiras que atuam no Espírito Santo; Rio de Janeiro; nas cidades de Ilhéus, Itabuna, Santa Luzia, Salvador e Lauro de Freitas na Bahia; além de São José dos Campos, em São Paulo. As cooperativas também integram o Sicoob, um conglomerado formado por 322 cooperativas singulares, presente em todos os estados e no Distrito Federal.

Os dados de mercado e de terceiros constantes neste documento foram obtidos pelo Sicoob ES de fontes externas. Embora o Sicoob ES tenha compilado e extraído dados de mercado, não garante a exatidão e integridade dessas informações e não se responsabiliza por esses dados.

As projeções de resultados apresentadas são baseadas em informações disponíveis até o momento e estão presentes no plano de trabalho da instituição. Tais expectativas podem sofrer variações em virtude de mudanças políticas e econômicas, volatilidade nas taxas de juros, mudanças tecnológicas, inflação, pressões competitivas sobre produtos, preços, mudanças na legislação tributária, entre outras.

O Sicoob ES não assume a obrigação de atualizar ou revisar quaisquer declarações prospectivas, seja como resultado de novas informações, eventos futuros ou outros. Em nenhum caso o Sicoob ES, ou suas cooperativas singulares e empresas de apoio serão responsáveis por qualquer decisão de investimento ou negócio tomada com base nas informações e declarações contidas nesta apresentação

SICOOB

comunidadesicoob.com.br/ra

Siga nossas redes sociais Sicoob ES | sicoob.com.br

**CENTRAL DE ATENDIMENTO** Capitais e regiões metropolitanas: 4000 1111 – Demais localidades: 0800 642 0000 – **SAC 24 HORAS:** 0800 724 4420
**OUVIDORIA** (seg. a sex das 8h às 20h): 0800 725 0996 – Deficientes auditivo ou de fala: 0800 940 0458 – ouvidoriasicoob.com.br